


БИЛАНС УСПЕХА у периоду 01.07.2015. - 30.09.2015.

у 000 динара

Група рачуна, рачуна	ПОЗИЦИЈА	АОП	Реализација 01.01-31.12.2014. Претходна година	План за 01.01-31.12.2015. Текућа година	Период 01.07-30.09.2015.		Индекс период 01.07- 30.09.2015./ план текућа година
					План	Реализација	
1	2	3	4	5	6	7	8
	<b>ПРИХОДИ ИЗ РЕДОВНОГ ПОСЛОВАЊА</b>						
60 до 65, осим 62 и 63	<b>A. ПОСЛОВНИ ПРИХОДИ (1002 + 1009 + 1016 + 1017)</b>	1001	646.397	646.779	161.095	138.183	21,36
60	<b>I. ПРИХОДИ ОД ПРОДАЈЕ РОБЕ (1003 + 1004 + 1005 + 1006 + 1007 + 1008)</b>	1002	2.895	3.500	875	422	12,06
600	1. Приходи од продаје робе матичним и зависним правним лицима на домаћем тржишту	1003					
601	2. Приходи од продаје робе матичним и зависним правним лицима на иностраном тржишту	1004					
602	3. Приходи од продаје робе осталим повезаним правним лицима на домаћем тржишту	1005					
603	4. Приходи од продаје робе осталим повезаним правним лицима на иностраном тржишту	1006					
604	5. Приходи од продаје робе на домаћем тржишту	1007	2.895	3.500	875	422	12,06
605	6. Приходи од продаје робе на иностраном тржишту	1008					
61	<b>II. ПРИХОДИ ОД ПРОДАЈЕ ПРОИЗВОДА И УСЛУГА (1010 + 1011 + 1012 + 1013 + 1014 + 1015)</b>	1009	505.825	508.279	127.070	119.549	23,52
610	1. Приходи од продаје производа и услуга матичним и зависним правним лицима на домаћем тржишту	1010					
611	2. Приходи од продаје производа и услуга матичним и зависним правним лицима на иностраном тржишту	1011					
612	3. Приходи од продаје производа и услуга осталим повезаним правним лицима на домаћем тржишту	1012					
613	4. Приходи од продаје производа и услуга осталим повезаним правним лицима на иностраном тржишту	1013					
614	5. Приходи од продаје производа и услуга на домаћем тржишту	1014	505.825	508.279	127.070	119.549	23,52
615	6. Приходи од продаје готових производа и услуга на иностраном тржишту	1015					
64	<b>III. ПРИХОДИ ОД ПРЕМИЈА, СУБВЕНЦИЈА, ДОТАЦИЈА, ДОНАЦИЈА И СЛ.</b>	1016	48.304	45.000	11.290	355	0,79
640	Приходи од премија, субвенција, доција, регреса, компензација и повраћаја пореских дажбина		2.772				
641	Приходи по основу условљених донација		45.532	45.000	11.290	355	0,79
65	<b>IV. ДРУГИ ПОСЛОВНИ ПРИХОДИ</b>	1017	89.373	90.000	22.900	17.857	19,84
	<b>РАСКОДИ ИЗ РЕДОВНОГ ПОСЛОВАЊА</b>						
50 до 55, 62 и 63	<b>B. ПОСЛОВНИ РАСКОДИ (1019 - 1020 - 1021 + 1022 + 1023 + 1024 + 1025 + 1026 + 1027 + 1028 + 1029) ≥ 0</b>	1018	661.357	642.197	198.535	144.964	22,57
50	<b>I. НАБАВНА ВРЕДНОСТ ПРОДАТЕ РОБЕ</b>	1019	3.480	3.000	790	408	13,60
62	<b>II. ПРИХОДИ ОД АКТИВИРАЊА УЧИНАКА И РОБЕ</b>	1020	717				
630	<b>III. ПОВЕЋАЊЕ ВРЕДНОСТИ ЗАЛИХА НЕДОВРШЕНИХ И ГОТОВИХ ПРОИЗВОДА И НЕДОВРШЕНИХ УСЛУГА</b>	1021					
631	<b>IV. СМАЊЕЊЕ ВРЕДНОСТИ ЗАЛИХА НЕДОВРШЕНИХ И ГОТОВИХ ПРОИЗВОДА И НЕДОВРШЕНИХ УСЛУГА</b>	1022					
51 осим 513	<b>V. ТРОШКОВИ МАТЕРИЈАЛА</b>	1023	17.598	26.800	6.700	2.525	9,42
513	<b>VI. ТРОШКОВИ ГОРИВА И ЕНЕРГИЈЕ</b>	1024	15.905	16.500	4.125	2.947	17,86
52	<b>VII. ТРОШКОВИ ЗАРАДА, НАКНАДА ЗАРАДА И ОСТАЛИ ЛИЧНИ РАСКОДИ</b>	1025	341.041	324.082	79.996	78.602	24,25
53	<b>VIII. ТРОШКОВИ ПРОИЗВОДНИХ УСЛУГА</b>	1026	76.901	72.550	18.138	17.287	23,83
540	<b>IX. ТРОШКОВИ АМОРТИЗАЦИЈЕ</b>	1027	74.077	62.000	15.500	15.500	25,00
541 до 549	<b>X. ТРОШКОВИ ДУГОРОЧНИХ РЕЗЕРВИСАЊА</b>	1028					
55	<b>XI. НЕМАТЕРИЈАЛНИ ТРОШКОВИ</b>	1029	133.072	137.265	34.316	27.695	20,18
	<b>Г. ПОСЛОВНИ ДОБИТАК (1001 - 1018) ≥ 0</b>	1030		4.582	2.170		
	<b>Г. ПОСЛОВНИ ГУБИТАК (1018 - 1001) ≥ 0</b>	1031	14.960			6.781	
66	<b>Д. ФИНАНСИЈСКИ ПРИХОДИ (1033 + 1038 + 1039)</b>	1032	17.551	502	125	34	6,77
66, осим 662, 663 и 664	<b>I. ФИНАНСИЈСКИ ПРИХОДИ ОД ПОВЕЗАНИХ ЛИЦА И ОСТАЛИ ФИНАНСИЈСКИ ПРИХОДИ (1034 + 1035 + 1036 + 1037)</b>	1033					
660	1. Финансијски приходи од матичних и зависних правних лица	1034					
665	3. Приходи од учешћа у добитку придружених правних лица и заједничких подухвата	1036					
669	4. Остали финансијски приходи	1037					
662	<b>II. ПРИХОДИ ОД КАМАТА (ОД ТРЕЋИХ ЛИЦА)</b>	1038	16.483	500	125	34	6,80
663 и 664	<b>III. ПОЗИТИВНЕ КУРСНЕ РАЗЛИКЕ И ПОЗИТИВНИ ЕФЕКТИ ВАЛУТНЕ КЛАУЗУЛЕ (ПРЕМА ТРЕЋИМ ЛИЦИМА)</b>	1039	1.068	2			
56	<b>Ђ. ФИНАНСИЈСКИ РАСКОДИ (1041 + 1046 + 1047)</b>	1040	631	595	149	150	25,21
56, осим 562, 563 и 564	<b>И. ФИНАНСИЈСКИ РАСКОДИ ИЗ ОДНОСА СА ПОВЕЗАНИМ ПРАВНИМ ЛИЦИМА И ОСТАЛИ ФИНАНСИЈСКИ РАСКОДИ (1042 + 1043 + 1044 + 1045)</b>	1041	21	150	38	5	3,33
560	1. Финансијски раскоди из односа са матичним и зависним правним лицима	1042					
561	2. Финансијски раскоди из односа са осталим повезаним правним лицима	1043					
565	3. Раскоди од учешћа у губитку придружених правних лица и заједничких подухвата	1044					
566 и 569	4. Остали финансијски раскоди	1045	21	150	38	5	3,33
562	<b>II. РАСКОДИ КАМАТА (ПРЕМА ТРЕЋИМ ЛИЦИМА)</b>	1046	299	425	106	45	10,59
563 и 564	<b>III. НЕГАТИВНЕ КУРСНЕ РАЗЛИКЕ И НЕГАТИВНИ ЕФЕКТИ ВАЛУТНЕ КЛАУЗУЛЕ (ПРЕМА ТРЕЋИМ ЛИЦИМА)</b>	1047	311	20	5	100	500,00
	<b>Е. ДОБИТАК ИЗ ФИНАНСИРАЊА (1032 - 1040)</b>	1048	16.920				
	<b>Ж. ГУБИТАК ИЗ ФИНАНСИРАЊА (1040 - 1032)</b>	1049		93	24	16	17,20
683 и 685	<b>З. ПРИХОДИ ОД УСЛАЂИВАЊА ВРЕДНОСТИ ОСТАЛЕ ИМОВИНЕ КОЈА СЕ ИСКАЖУЈЕ ПО ФЕР ВРЕДНОСТИ КРОЗ БИЛАНС УСПЕХА</b>	1050					
583 и 585	<b>И. РАСКОДИ ОД УСЛАЂИВАЊА ВРЕДНОСТИ ОСТАЛЕ ИМОВИНЕ КОЈА СЕ ИСКАЖУЈЕ ПО ФЕР ВРЕДНОСТИ КРОЗ БИЛАНС УСПЕХА</b>	1051		2.500	625		
67 и 68, осим 683 и 685	<b>J. ОСТАЛИ ПРИХОДИ</b>	1052	16.443	5.510	1.378	106	1,92
57 и 58, осим 583 и 585	<b>K. ОСТАЛИ РАСКОДИ</b>	1053	11.095	6.193	1.548	1.565	25,27
	<b>Л. ДОБИТАК ИЗ РЕДОВНОГ ПОСЛОВАЊА ПРЕ ОПЕРЕЗИВАЊА (1030 - 1031 + 1048 - 1049 + 1050 - 1051 + 1052 - 1053)</b>	1054	7.308	1.306	1.851		
	<b>ЛБ. ГУБИТАК ИЗ РЕДОВНОГ ПОСЛОВАЊА ПРЕ ОПЕРЕЗИВАЊА (1031 - 1030 + 1049 - 1048 + 1053 - 1050 + 1053 - 1052)</b>	1055				8.256	
69-59	<b>ИИ. НЕТО ДОБИТАК ПОСЛОВАЊА КОЈЕ СЕ ОБУСТАВЉА, ЕФЕКТИ ПРОМЕНЕ РАЧУНОВОДСТВЕНЕ ПОЛИТИКЕ И ИСПРАВКА ГРЕШАКА ИЗ РАНИЈИХ ПЕРИОДА</b>	1056					
59-69	<b>ИИ. НЕТО ГУБИТАК ПОСЛОВАЊА КОЈЕ СЕ ОБУСТАВЉА, РАСКОДИ ПРОМЕНЕ РАЧУНОВОДСТВЕНЕ ПОЛИТИКЕ И ИСПРАВКА ГРЕШАКА ИЗ РАНИЈИХ ПЕРИОДА</b>	1057					
	<b>ИБ. ДОБИТАК ПРЕ ОПЕРЕЗИВАЊА (1054 - 1055 + 1056 - 1057)</b>	1058	7.308	1.306	1.851		
	<b>О. ГУБИТАК ПРЕ ОПЕРЕЗИВАЊА (1055 - 1054 + 1057 - 1056)</b>	1059				8.256	
	<b>П. ПОРЕЗ НА ДОБИТАК</b>	1060					
721	<b>И. ПОРЕСКИ РАСКОД ПЕРИОДА</b>	1061	3.168	196	49		
део 722	<b>ИИ. ОДЛОЖЕНИ ПОРЕСКИ РАСКОДИ ПЕРИОДА</b>	1062					

део 722	III. ОДЛОЖЕНИ ПОРЕСКИ ПРИХОДИ ПЕРИОДА	1063					
723	P. ИСПЛАЋЕНА ЛИЧНА ПРИМАЊА ПОСЛОДАВЦА	1064					
	<b>C. НЕТО ДОБИТАК (1058 – 1059 – 1060 – 1061 + 1062)</b>	1065	4.140	1.110	1.902		
	<b>T. НЕТО ГУБИТАК (1059 – 1058 + 1060 + 1061 – 1062)</b>	1066				8.256	
	I. НЕТО ДОБИТАК КОЈИ ПРИПАДА МАЊИНСКИМ УЛАГАЧИМА	1067*					
	II. НЕТО ДОБИТАК КОЈИ ПРИПАДА ВЕЋИНСКОМ ВЛАСНИКУ	1068					
	III. ЗАРАДА ПО АКЦИЈИ	1069					
	1. Основна зарада по акцији	1070					
	2. Умањена (разводњена) зарада по акцији	1071					

Датум: 27.10.2015.



Овлашћено лице:



405	5. Резервисања за трошкове судских спорова	0430						
402 и 409	6. Остала дугорочна резервисања	0431						
41	И. ДУГОРОЧНЕ ОБАВЕЗЕ (0433 + 0434 + 0435 + 0436 + 0437 + 0438 + 0439 + 0440)	0432	935	2.960	740	935	31,59	
410	1. Обавезе које се могу конвертовати у капитал	0433						
411	2. Обавезе према матичним и зависним правним лицима	0434						
412	3. Обавезе према осталим повезаним правним лицима	0435						
413	4. Обавезе по емитованим хартијама од вредности у периоду дужности од годину дана	0436						
414	5. Дугорочни кредити и зајмови у земљи	0437						
415	6. Дугорочни кредити и зајмови у иностранству	0438						
416	7. Обавезе по основу финансијског линзинга	0439	935	2.960	740	935	31,59	
419	8. Остале дугорочне обавезе	0440	44.049	200	200	44.050	22025,00	
498	В. ОДЛОЖЕНЕ ПОРЕСКЕ ОБАВЕЗЕ	0441						
42 до 49 (осим 498)	Г. КРАТКОРОЧНЕ ОБАВЕЗЕ (0443 + 0450 + 0451 + 0459 + 0460 + 0461 + 0462)	0442	828.901	661.000	662.000	742.237	112,29	
42	1. КРАТКОРОЧНЕ ФИНАНСИЈСКЕ ОБАВЕЗЕ (0444 + 0445 + 0446 + 0447 + 0448 + 0449)	0443	2.500			642		
420	1. Краткорочни кредити од матичних и зависних правних лица	0444						
421	2. Краткорочни кредити од осталих повезаних правних лица	0445						
422	3. Краткорочни кредити и зајмови у земљи	0446						
423	4. Краткорочни кредити и зајмови у иностранству	0447						
427	5. Обавезе по основу сталних средстава и средстава обустављеног пословања намењених продаји	0448						
424, 425, 426 и 429	6. Остале краткорочне финансијске обавезе	0449	2.500			642		
430	И. ПРИМЉЕНИ АВАНСИ, ДЕПОЗИТИ И КАУЦИЈЕ	0450						
43 осим 430	ИИ. ОБАВЕЗЕ ИЗ ПОСЛОВАЊА (0452 + 0453 + 0454 + 0455 + 0456 + 0457 + 0458)	0451	101.458	31.000	30.000	22.800	73,55	
431	1. Добављачи – матична и зависна правна лица у земљи	0452						
432	2. Добављачи – матична и зависна правна лица у иностранству	0453						
433	3. Добављачи – остала повезана правна лица у земљи	0454						
434	4. Добављачи – остала повезана правна лица у иностранству	0455						
435	5. Добављачи у земљи	0456	101.458	31.000	30.000	22.800	73,55	
436	6. Добављачи у иностранству	0457						
439	7. Остале обавезе из пословања	0458						
44, 45 и 46	ИИИ. ОСТАЛЕ КРАТКОРОЧНЕ ОБАВЕЗЕ	0459	66.117	80.000	80.000	36.555	45,69	
47	И. ОБАВЕЗЕ ЗА ОСТАЛЕ ПОРЕЗЕ НА ДОДАТУ ВРЕДНОСТ	0460	6.155	6.000	6.000	6.162	102,70	
48	ИИ. ОБАВЕЗЕ ЗА ОСТАЛЕ ПОРЕЗЕ, ДОПРИНОСЕ И ДРУГЕ ДАЖБИНЕ	0461	44	1.000	1.000	43	4,30	
49 осим 498	ИИИ. ПАСИВНА ВРЕМЕНСКА РАЗГРАНИЧЕЊА	0462	652.627	543.000	545.000	676.035	124,50	
	Д. ГУБИТАК ИЗНАД ВИСИНЕ КАПИТАЛА (0411 + 0416 + 0417 + 0418 + 0419 + 0420 + 0421 + 0422 + 0423 + 0424 + 0425 + 0426 + 0427 + 0428 + 0429 + 0430 + 0431 + 0432 + 0433 + 0434 + 0435 + 0436 + 0437 + 0438 + 0439 + 0440 + 0441 + 0442 + 0443 + 0444 + 0445 + 0446 + 0447 + 0448 + 0449) > 0	0463						
	Е. УКУПНА ПАСИВА (0424 + 0442 + 0441 + 0401 + 0463) > 0	0464	2.350.804	871.752	870.532	1.276.981	146,48	
89	Е. ВАНБИЛАНСНА ПАСИВА	0465	6.700.000	6.700.000	6.700.000	4.979.667	74,32	

Датум: 27.10.2015.



Овлашћено лице:


ИЗВЕШТАЈ О ТОКОВИМА ГОТОВИНЕ

у периоду од 01.07.2015. до 30.09.2015. године

у динарима

ПОЗИЦИЈА	АОП	Реализација 01.01-31.12.2014. Претходна година	План за 01.01-31.12.2015. Текућа година	01.07.- 30.09.2015. године		Индекс период 01.07.-30.09.2015. године / програм текућа године
				План	Реализација	
<b>A. ТОКОВИ ГОТОВИНЕ ИЗ ПОСЛОВНИХ АКТИВНОСТИ</b>						
1. Прилив готовине из пословних активности (1 до 3)	3001	700.332.301	635.542.000	157.861.000	148.350.648	23,50
3. Продаја и примљени аванси	3002	613.083.363	492.040.000	121.986.000	137.125.240	27,87
2. Примљене камате из пословних активности	3003	752.571	502.000	125.000	33.635	6,70
3. Остали приливи из редовног пословања	3004	86.496.367	143.000.000	35.750.000	12.191.758	8,53
II. Нето одлив готовине из пословних активности (1 до 3)	3005	570.331.856	610.582.000	151.621.000	135.970.523	21,27
1. Исплате добављачима и дати аванси	3006	169.779.688	230.000.000	57.500.000	34.313.933	14,92
2. Зараде, накнаде зарада и остали лични расходи	3007	315.539.382	324.082.000	79.996.000	81.327.564	25,09
3. Плаћене камате	3008	298.905	500.000	125.000	45.127	9,03
4. Порез на добитак	3009	5.424.112	6.000.000	1.500.000	792.012	13,20
5. Одливи по основу осталих јавних прихода	3010	79.289.749	50.000.000	12.500.000	19.491.886	38,98
III. Нето прилив готовине из пословних активности (I-II)	3011	130.000.465	24.960.000	6.240.000	13.390.126	59,61
IV. Нето одлив готовине из пословних активности (III-I)	3012					
<b>B. ТОКОВИ ГОТОВИНЕ ИЗ АКТИВНОСТИ ИНВЕСТИРАЊА</b>						
1. Прилив готовине из активности инвестирања (1 до 5)	3013	6.667			4.831.468	
1. Продаја акција и удела (нето прилив)	3014					
2. Продаја нематеријалне имовине, некретнина, постројења, опреме и биолошких средстава	3015	6.667				
3. Остали финансијски пласмани (нето прилив)	3016				4.831.468	
4. Примљене камате из активности инвестирања	3017					
5. Примљене дивиденде	3018					
II. Одливи готовине из активности инвестирања (1 до 3)	3019	95.438.087	30.000.000	7.500.000	12.678.199	42,26
1. Куповина акција и удела (нето одлив)	3020					
2. Куповина нематеријалне имовине, некретнина, постројења, опреме и биолошких средстава	3021	92.762.084	25.000.000	6.250.000	12.678.199	50,71
3. Остали финансијски пласмани (нето одлив)	3022	2.676.003	5.000.000	1.250.000		
III. Нето прилив готовине из активности инвестирања (I-II)	3023					
IV. Нето одлив готовине из активности инвестирања (III-I)	3024	95.431.420	30.000.000	7.500.000	7.846.781	26,16
<b>V. ТОКОВИ ГОТОВИНЕ ИЗ АКТИВНОСТИ ФИНАНСИРАЊА</b>						
1. Прилив готовине из активности финансирања (1 до 5)	3025					
1. Увећање основног капитала	3026					
2. Дугорочни кредити (нето прилив)	3027					
3. Краткорочни кредити (нето прилив)	3028					
4. Остале дугорочне обавезе	3029					
5. Остале краткорочне обавезе	3030					
II. Одливи готовине из активности финансирања (1 до 6)	3031	3.181.815	2.960.000	740.000	625.905	21,15
1. Откуп сопствених акција и удела	3032					
2. Дугорочни кредити (одливи)	3033					
3. Краткорочни кредити (одливи)	3034					
4. Остале обавезе (одливи)	3035					
5. Финансијски лизинг	3036	2.350.994	2.960.000	740.000	625.905	21,15
6. Исплаћене дивиденде	3037	830.821				
III. Нето прилив готовине из активности финансирања (I-II)	3038					
IV. Нето одлив готовине из активности финансирања (III-I)	3039	3.181.815	2.960.000	740.000	625.905	21,15
<b>Г. СВЕГА ПРИЛИВ ГОТОВИНЕ (3001 + 3013 + 3025)</b>	3040	708.338.968	635.542.000	157.861.000	154.182.116	24,26
<b>Д. СВЕГА ОДЛИВ ГОТОВИНЕ (3005 + 3019 + 3031)</b>	3041	643.351.738	643.542.000	159.861.000	149.274.636	23,20
<b>Б. НЕТО ПРИЛИВ ГОТОВИНЕ (3040 - 3041)</b>	3042	67.987.230			4.907.480	
<b>Е. НЕТО ОДЛИВ ГОТОВИНЕ (3041 - 3040)</b>	3043		8.000.000	2.000.000		
3. ГОТОВИНА НА ПОЧЕТКУ ОБРАЧУНСКОГ ПЕРИОДА	3044	36.425.005	36.000.000	32.000.000	24.664.486	60,51
<b>Ж. ПОЗИТИВНЕ КУРСНЕ РАЗЛИКЕ ПО ОСНОВУ ПРЕРАЧУНА ГОТОВИНЕ</b>	3045					
<b>И. НЕГАТИВНЕ КУРСНЕ РАЗЛИКЕ ПО ОСНОВУ ПРЕРАЧУНА ГОТОВИНЕ</b>	3046					
1. ГОТОВИНА НА КРАЈУ ОБРАЧУНСКОГ ПЕРИОДА (3042 - 3043 + 3044 + 3045 - 3046)	3046	67.412.235	28.000.000	30.000.000	29.571.876	109,81

Датум: 27.10.2015.



Овлашћено лице:

*[Handwritten signature]*

Предузеће: ЈКП "Информатика" Нови Сад  
Матични број: 08023182

## ТРОШКОВИ ЗАПОСЛЕНИХ

у динарима

Р. бр.	Трошкови запослених	Реализација 01.01-31.12.2014. Претходна година	План за 01.01-31.12.2015. Текућа година	период 01.07 - 30.09.2015.		Индекс период 01.07.- 30.09.2015. / план текућа година
				План	Реализација	
1.	Маса НЕТО зарада (зарада по одбитку припадајућих пореза и доприноса на терет запосленог)	181.930.787	170.370.314	42.592.579	43.430.946	25,49
2.	Маса БРУТО 1 зарада (зарада са припадајућим порезом и доприносима на терет запосленог)	254.423.355	243.038.964	60.759.741	60.763.895	25,00
3.	Маса БРУТО 2 зарада (зарада са припадајућим порезом и доприносима на терет послодавца)	300.063.933	286.542.936	71.635.734	71.643.716	25,00
4.	Број запослених по кадровској евиденцији - УКУПНО*	281	246	255	255	103,66
4.1.	- на неодређено време	280	245	254	254	103,67
4.2.	- на одређено време	1	1	1	1	100,00
5	Накнаде по уговору о делу	497.600	375.000	93.750		
6	Број прималаца накнаде по уговору о делу	3	2	2		
7	Накнаде по ауторским уговорима					
8	Број прималаца накнаде по ауторским уговорима					
9	Накнаде по уговору о привременим и повременим пословима					
10	Број прималаца накнаде по уговору о привременим и повременим пословима					
11	Накнаде физичким лицима по основу осталих уговора	89.080	375.000	93.750		
12	Број прималаца накнаде по основу осталих уговора	2	2	2		
13	Накнаде члановима скупштине					
14	Број чланова скупштине					
15	Накнаде члановима управног одбора					
16	Број чланова управног одбора					
17	Накнаде члановима надзорног одбора	1.378.539	1.388.889	347.222	356.013	25,63
18	Број чланова надзорног одбора	3	3	3	3	100,00
19	Превоз запослених на посао и са посла	9.565.312	9.300.000	2.325.000	2.209.097	23,75
20	Дневнице на службеном путу	1.870.898	500.000	125.000	149.506	29,90
21	Накнаде трошкова на службеном путу	267.384	300.000	75.000	118.877	39,63
22	Отпремнина за одлазак у пензију	805.178	2.600.000			
23	Број прималаца	3	9			
24	Јубиларне награде	1.147.469	2.200.000	550.000		
25	Број прималаца	8	14	4		
26	Смештај и исхрана на терену					
27	Помоћ радницама и породици радника	1.919.379	2.500.000	625.000	314.217	12,57
28	Стипендије	712.235				
29	Остале накнаде трошкова запосленима и осталим физичким лицима	1.815.200	1.500.000			

напомена: Трошкови зараде и накнада - бруто, реализација 2014 год. и то 520 се разликују у односу на ППОД и ЗИП образац због плаћених доприноса за два радника која су на неплаћеном одсуству у износу од 8.129,28 динара, у табели су приказани износи из ППОД и ЗИП образаца.

\* број запослених последњег дана извештајног периода

\*\* позиције од 5 до 29 које се исказују у новчаним јединицама приказани у бруто износу

Датум: 27.10.2015.



Овлашћено лице: \_\_\_\_\_

Предузеће: ЈКП "Информатика" Нови Сад  
Матични број: 08023182

## ДИНАМИКА ЗАПОСЛЕНИХ

Р. бр.	Основ одлива / пријема кадрова	Број запослених на неодређено време	Број запослених на одређено време	Број ангажованих по основу уговора (рад ван радног односа)
	Стање на дан 30.06.2015. године*	257	1	26
1.	Одлив кадрова	3		2
2.	пензија	1		
3.	мировање радног односа	1		
4.	споразумни раскид уговора	1		
5.	истек уговора			2
6.	Пријем			
7.				
8.	Стање на дан 30.09.2015. године**	254	1	24

\* Радник којем је исплаћена отпремнина 30.06. отишао је у пензију тј. одјављен је 01.07.2015.године

\* последњи дан претходног квартала

\*\* последњи дан квартала за који се извештај доставља



Датум: 27.10.2015.

Овлашћено лице: \_\_\_\_\_

КРЕТАЊЕ ЦЕНА ПРОИЗВОДА И УСЛУГА

Р. Бр.	ВРСТА ПРОИЗВОДА И УСЛУГЕ	децембар 2014. године	Цена у динарима по јединици мере за текућу годину												Индекс децембар 2015.године/ децембар 2014.године	
			I	II	III	IV	V	VI	VII	VIII	IX	X	XI	XII		
	<b>УСЛУГА ПРЕНОСА ПОДАТАКА НА МЕСЕЧНОМ НИВОУ ПРЕМА БРЗИНИ ПРЕНОСА ПОДАТАКА</b>															
1	10 Mb/s	30.000,00	30.000,00	30.000,00	30.000,00	30.000,00	30.000,00	30.000,00	30.000,00	30.000,00	30.000,00	30.000,00				
2	20 Mb/s	40.000,00	40.000,00	40.000,00	40.000,00	40.000,00	40.000,00	40.000,00	40.000,00	40.000,00	40.000,00	40.000,00				
3	30 Mb/s	60.000,00	60.000,00	60.000,00	60.000,00	60.000,00	60.000,00	60.000,00	60.000,00	60.000,00	60.000,00	60.000,00				
4	40 Mb/s	70.000,00	70.000,00	70.000,00	70.000,00	70.000,00	70.000,00	70.000,00	70.000,00	70.000,00	70.000,00	70.000,00				
5	50 Mb/s	75.000,00	75.000,00	75.000,00	75.000,00	75.000,00	75.000,00	75.000,00	75.000,00	75.000,00	75.000,00	75.000,00				
6	60 Mb/s	80.000,00	80.000,00	80.000,00	80.000,00	80.000,00	80.000,00	80.000,00	80.000,00	80.000,00	80.000,00	80.000,00				
7	70 Mb/s	85.000,00	85.000,00	85.000,00	85.000,00	85.000,00	85.000,00	85.000,00	85.000,00	85.000,00	85.000,00	85.000,00				
8	80 Mb/s	90.000,00	90.000,00	90.000,00	90.000,00	90.000,00	90.000,00	90.000,00	90.000,00	90.000,00	90.000,00	90.000,00				
9	90 Mb/s	95.000,00	95.000,00	95.000,00	95.000,00	95.000,00	95.000,00	95.000,00	95.000,00	95.000,00	95.000,00	95.000,00				
10	100 Mb/s	100.000,00	100.000,00	100.000,00	100.000,00	100.000,00	100.000,00	100.000,00	100.000,00	100.000,00	100.000,00	100.000,00				
11	150 Mb/s	130.000,00	130.000,00	130.000,00	130.000,00	130.000,00	130.000,00	130.000,00	130.000,00	130.000,00	130.000,00	130.000,00				
12	200 Mb/s	150.000,00	150.000,00	150.000,00	150.000,00	150.000,00	150.000,00	150.000,00	150.000,00	150.000,00	150.000,00	150.000,00				
13	300 Mb/s	180.000,00	180.000,00	180.000,00	180.000,00	180.000,00	180.000,00	180.000,00	180.000,00	180.000,00	180.000,00	180.000,00				
14	400 Mb/s	200.000,00	200.000,00	200.000,00	200.000,00	200.000,00	200.000,00	200.000,00	200.000,00	200.000,00	200.000,00	200.000,00				
15	500 Mb/s	220.000,00	220.000,00	220.000,00	220.000,00	220.000,00	220.000,00	220.000,00	220.000,00	220.000,00	220.000,00	220.000,00				
16	600 Mb/s	240.000,00	240.000,00	240.000,00	240.000,00	240.000,00	240.000,00	240.000,00	240.000,00	240.000,00	240.000,00	240.000,00				
17	700 Mb/s	250.000,00	250.000,00	250.000,00	250.000,00	250.000,00	250.000,00	250.000,00	250.000,00	250.000,00	250.000,00	250.000,00				
18	800 Mb/s	265.000,00	265.000,00	265.000,00	265.000,00	265.000,00	265.000,00	265.000,00	265.000,00	265.000,00	265.000,00	265.000,00				
19	900 Mb/s	280.000,00	280.000,00	280.000,00	280.000,00	280.000,00	280.000,00	280.000,00	280.000,00	280.000,00	280.000,00	280.000,00				
20	1000 Mb/s	300.000,00	300.000,00	300.000,00	300.000,00	300.000,00	300.000,00	300.000,00	300.000,00	300.000,00	300.000,00	300.000,00				
	Изнајмљивање оптичког линка (Dark fiber)	400.000,00	400.000,00	400.000,00	400.000,00	400.000,00	400.000,00	400.000,00	400.000,00	400.000,00	400.000,00	400.000,00				
	<b>Опште одредбе</b>															
	<p>1. Услуга преноса података се врши искључиво путем оптичких влакана и припадајућих уређаја. ЈКП „Информатика“ обезбеђује одговарајући терминални уређај у приступној тачки.</p> <p>2. Заснивање корисничког односа се базира на закупу прикључне тачке и одговарајућег броја портова остваривањем протока између претплатника и оптичке мреже. У случају повезивања две или више локација, свака се третира као прикључна тачка.</p> <p>3. Месечна претплата се плаћа на проток који се добија као збир протока по приступним тачкама. Уколико је збирни проток између вредности утврђених протока, месечна претплата се плаћа за први већи проток.</p> <p>4. Услуге преноса података и закупа порта које се пружају органима Града Новог Сада и службама чији је оснивач Град Нови Сад не наплаћују се.</p> <p>5. Услуге преноса података и закупа порта установама, организацијама, као и јавним комуналним и другим предузећима чији је оснивач Град Нови Сад, наплаћиваће се у износу од 50% од цена утврђених у тачки 1. овог ценовника.</p>															
	<b>Попуст</b>															
	На месечну претплату закупа порта и услуге преноса података одобрава се попуст у зависности од времена важења:															
21	1 година	10%	10%	10%	10%	10%	10%	10%	10%	10%	10%	10%				



22	2 године	15%	15%	15%	15%	15%	15%	15%	15%	15%	15%				
23	3 године	20%	20%	20%	20%	20%	20%	20%	20%	20%	20%				
	Управни одбор ће, приликом закључивања дугорочних уговора (дужих од три године) везаних за пружање услуга у Телекомуникационом систему, утврдити услове плаћања.														
	<b>УСЛУГА ИЗНАЈМЉИВАЊА ПРОТОКА ИНТЕРНЕТ САОБРАЋАЈА НА МЕСЕЧНОМ НИВОУ ПРЕМА ПРИСТУПНОЈ БРЗИНИ</b>														
24	1/1 Mb/s	4.000,00	4.000,00	4.000,00	4.000,00	4.000,00	4.000,00	4.000,00	4.000,00	4.000,00	4.000,00				
	<b>Опште одредбе</b>														
	<p>1. Трошкови заснивања претплатничког односа за услугу изнајмљивања протока Интернет саобраћаја, које чине накнада за стварање техничких могућности и накнада за успостављање, нису урачунати у цену и плаћају се једнократно.</p> <p>2. Дата цена за услугу изнајмљивања протока Интернет саобраћаја је јединична, дакле сваки наредни Mb/s унапређује месечну претплату за јединичну цену.</p> <p>3. Услуга изнајмљивања протока Интернет саобраћаја која се пружа органима Града Новог Сада и службама чији је основач Град Нови Сад као и трошкови заснивања претплатничког односа се не наплаћују.</p>														
	<b>САГЛАСНОСТИ</b>														
25	Издавање претходне сагласности о испуњености техничких услова за прикључење објекта на Телекомуникациони систем	8.000,00	8.000,00	8.000,00	8.000,00	8.000,00	8.000,00	8.000,00	8.000,00	8.000,00	8.000,00				
26	Издавање сагласности за прикључење објекта на Телекомуникациони систем	14.000,00	14.000,00	14.000,00	14.000,00	14.000,00	14.000,00	14.000,00	14.000,00	14.000,00	14.000,00				
27	Прикључење објекта на Телекомуникациони систем-фиксни део (*)	9.000,00	9.000,00	9.000,00	9.000,00	9.000,00	9.000,00	9.000,00	9.000,00	9.000,00	9.000,00				
28	Поновно прикључење објекта на Телекомуникациони систем	6.000,00	6.000,00	6.000,00	6.000,00	6.000,00	6.000,00	6.000,00	6.000,00	6.000,00	6.000,00				
29	Издавање претходних услова и давање сагласности на пројектну документацију за изградњу других комуналних инфраструктура	12.000,00	12.000,00	12.000,00	12.000,00	12.000,00	12.000,00	12.000,00	12.000,00	12.000,00	12.000,00				
30	Издавање претходне сагласности за извођење радова	12.000,00	12.000,00	12.000,00	12.000,00	12.000,00	12.000,00	12.000,00	12.000,00	12.000,00	12.000,00				
31	Надзор над радовима који се врше у близини Телекомуникационог система или могу да га угрозе	1.600,00	1.600,00	1.600,00	1.600,00	1.600,00	1.600,00	1.600,00	1.600,00	1.600,00	1.600,00				
32	Цену за услуге издавања техничких услова и сагласности за потреба унапређења техничких система и реализацију пројеката на територији Града Новог Сада за потписнике Протокола о сарадњи бр. II-020-2/2010-1239-Г од 08.12.2010. године	1.000,00	1.000,00	1.000,00	1.000,00	1.000,00	1.000,00	1.000,00	1.000,00	1.000,00	1.000,00				
33	* Променљиви део трошкова прикључења се специфицира за сваки конкретан објекат и обухвата потребну врсту и обиму услуга и материјала из овог ценовника														
	<b>РАДОВИ</b>														
	<b>ПРИПРЕМНИ РАДОВИ</b>														
34	Трасирање	6,94	6,94	6,94	6,94	6,94	6,94	6,94	6,94	6,94	6,94				
	<b>ГРАЂЕВИНСКИ РАДОВИ</b>														
35	Заптивање цеви до ф50mm	22,19	22,19	22,19	22,19	22,19	22,19	22,19	22,19	22,19	22,19				

36	Заптиванье цеви преко ф 50mm	49,65	49,65	49,65	49,65	49,65	49,65	49,65	49,65	49,65	49,65						
37	Учвршћивање кабла за конзолу у окну	247,56	247,56	247,56	247,56	247,56	247,56	247,56	247,56	247,56	247,56						
	<b>ИНСТАЛАЦИОНИ И МОНТАЖНИ</b>																
	<b>РАДОВИ</b>																
38	Бушење рупа до ф40 у зиду са оправком зида до 12,5 cm зид од опека	104,59	104,59	104,59	104,59	104,59	104,59	104,59	104,59	104,59	104,59						
39	Бушење рупа до ф40 у зиду са оправком зида до 12,5 cm зид од бетона	348,65	348,65	348,65	348,65	348,65	348,65	348,65	348,65	348,65	348,65						
40	Бушење рупа до ф40 у зиду са оправком зида до 25 cm зид од опеке	156,9	156,9	156,9	156,9	156,9	156,9	156,9	156,9	156,9	156,9						
41	Бушење рупа до ф40 у зиду са оправком зида до 25 cm зид од бетона	470,68	470,68	470,68	470,68	470,68	470,68	470,68	470,68	470,68	470,68						
42	Бушење рупа до ф40 у зиду са оправком зида до 37,5 cm зид од бетона	627,58	627,58	627,58	627,58	627,58	627,58	627,58	627,58	627,58	627,58						
43	Бушење рупа до ф40 у зиду са оправком зида до 37,5 cm зид од опеке	209,21	209,21	209,21	209,21	209,21	209,21	209,21	209,21	209,21	209,21						
44	Бушење рупа до ф40 у зиду са оправком зида до 50 cm зид од бетона	836,77	836,77	836,77	836,77	836,77	836,77	836,77	836,77	836,77	836,77						
45	Бушење рупа до ф40 у зиду са оправком зида до 50 cm зид од опеке	278,92	278,92	278,92	278,92	278,92	278,92	278,92	278,92	278,92	278,92						
46	Постављање ПОК канала по зиду	112	112	112	112	112	112	112	112	112	112						
47	Постављање ребрастог црева	80	80	80	80	80	80	80	80	80	80						
48	Уградња конзоле за оптички кабел	282,91	282,91	282,91	282,91	282,91	282,91	282,91	282,91	282,91	282,91						
49	Уградња носача спојнице са причвршћивањем спојнице	168,26	168,26	168,26	168,26	168,26	168,26	168,26	168,26	168,26	168,26						
50	Уградња елемената за фиксирање крајева ПЕ цеви у окнима	374,87	374,87	374,87	374,87	374,87	374,87	374,87	374,87	374,87	374,87						
51	Уградња оптичког кабла капацитета до 30 влакана у цев положену у ров	64,32	64,32	64,32	64,32	64,32	64,32	64,32	64,32	64,32	64,32						
52	Уградња оптичког кабла капацитета од 36 до 96 влакана у цев положену у ров	82,59	82,59	82,59	82,59	82,59	82,59	82,59	82,59	82,59	82,59						
53	Уградња оптичког кабла капацитета преко 96 влакана у цев положену у ров	122,45	122,45	122,45	122,45	122,45	122,45	122,45	122,45	122,45	122,45						
54	Уградња оптичког кабла капацитета до 30 влакана у цев положену у кабловску канализацију	78,85	78,85	78,85	78,85	78,85	78,85	78,85	78,85	78,85	78,85						
55	Уградња оптичког кабла капацитета од 36 до 96 влакана у цев положену у кабловску канализацију	97,89	97,89	97,89	97,89	97,89	97,89	97,89	97,89	97,89	97,89						
56	Уградња оптичког кабла капацитета преко 96 влакана у цев положену у кабловску канализацију	147,36	147,36	147,36	147,36	147,36	147,36	147,36	147,36	147,36	147,36						
57	Постављање оптичког кабла по унутрашњости објекта	125	125	125	125	125	125	125	125	125	125						
58	Увлачење оптичког кабла у ребрасто црево	124,25	124,25	124,25	124,25	124,25	124,25	124,25	124,25	124,25	124,25						
59	Обележавање оптичког кабла са испоруком плочице	222,4	222,4	222,4	222,4	222,4	222,4	222,4	222,4	222,4	222,4						

60	Сплајсовање (vlakно на vlakно / vlakно на pigtail)	800	800	800	800	800	800	800	800	800	800						
61	Обележавање и постављање ознака на крајеве каблова, ормане, панеле, прикључнице	1.600,00	1.600,00	1.600,00	1.600,00	1.600,00	1.600,00	1.600,00	1.600,00	1.600,00	1.600,00						
62	Припрема кабла за сплајсовање и смештање кабла у спојницу (бланкирање кабла, обележавање цевчица, увођење кабла у спојницу, фиксирање кабла, паковање и ранжирање касете, формирање резерве у касети, заштита од влаге) - капацитет до 30 о.в.	4.000,00	4.000,00	4.000,00	4.000,00	4.000,00	4.000,00	4.000,00	4.000,00	4.000,00	4.000,00						
63	Припрема кабла за сплајсовање и смештање кабла у спојницу (бланкирање кабла, обележавање цевчица, увођење кабла у спојницу, фиксирање кабла, паковање и ранжирање касете, формирање резерве у касети, заштита од влаге) - капацитет од 30 о.в. до 96 о.в.	4.480,00	4.480,00	4.480,00	4.480,00	4.480,00	4.480,00	4.480,00	4.480,00	4.480,00	4.480,00						
64	Припрема кабла за сплајсовање и смештање кабла у спојницу (бланкирање кабла, обележавање цевчица, увођење кабла у спојницу, фиксирање кабла, паковање и ранжирање касете, формирање резерве у касети, заштита од влаге) - капацитет преко 96 о.в.	4.800,00	4.800,00	4.800,00	4.800,00	4.800,00	4.800,00	4.800,00	4.800,00	4.800,00	4.800,00						
<b>ОПТО ЕЛЕКТРИЧНА МЕРЕЊА</b>																	
65	Мерења на оптичком каблу капацитета до 30 влакана пре полагања	7.187,90	7.187,90	7.187,90	7.187,90	7.187,90	7.187,90	7.187,90	7.187,90	7.187,90	7.187,90						
66	Мерења на оптичком каблу капацитета од 36 до 72 влакана пре полагања	15.055,59	15.055,59	15.055,59	15.055,59	15.055,59	15.055,59	15.055,59	15.055,59	15.055,59	15.055,59						
67	Мерења на оптичком каблу капацитета од 96 до 144 влакана пре полагања	25.531,38	25.531,38	25.531,38	25.531,38	25.531,38	25.531,38	25.531,38	25.531,38	25.531,38	25.531,38						
68	Мерења на оптичком каблу капацитета преко 144 влакана пре полагања	37.485,79	37.485,79	37.485,79	37.485,79	37.485,79	37.485,79	37.485,79	37.485,79	37.485,79	37.485,79						
69	Мерења на оптичком каблу капацитета до 30 влакана после полагања	7.907,02	7.907,02	7.907,02	7.907,02	7.907,02	7.907,02	7.907,02	7.907,02	7.907,02	7.907,02						
70	Мерења на оптичком каблу капацитета од 36 до 72 влакана после полагања	16.562,07	16.562,07	16.562,07	16.562,07	16.562,07	16.562,07	16.562,07	16.562,07	16.562,07	16.562,07						
71	Мерења на оптичком каблу капацитета од 96 до 144 влакана после полагања	28.086,05	28.086,05	28.086,05	28.086,05	28.086,05	28.086,05	28.086,05	28.086,05	28.086,05	28.086,05						
72	Мерења на оптичком каблу капацитета преко 144 влакана после полагања	41.235,68	41.235,68	41.235,68	41.235,68	41.235,68	41.235,68	41.235,68	41.235,68	41.235,68	41.235,68						
73	Мерења на оптичком каблу капацитета до 30 влакана приликом израде наставка	8.697,72	8.697,72	8.697,72	8.697,72	8.697,72	8.697,72	8.697,72	8.697,72	8.697,72	8.697,72						
74	Мерења на оптичком каблу капацитета од 36 до 72 влакана приликом израде наставка	18.218,28	18.218,28	18.218,28	18.218,28	18.218,28	18.218,28	18.218,28	18.218,28	18.218,28	18.218,28						
75	Мерења на оптичком каблу капацитета од 96 до 144 влакана приликом израде наставка	30.894,66	30.894,66	30.894,66	30.894,66	30.894,66	30.894,66	30.894,66	30.894,66	30.894,66	30.894,66						


76	Мерења на оптичком каблу капацитета преко 144 влакана приликом израде наставка	45.359,25	45.359,25	45.359,25	45.359,25	45.359,25	45.359,25	45.359,25	45.359,25	45.359,25	45.359,25				
77	Завршна мерења на оптичком каблу капацитета 6 влакана	29.090,09	29.090,09	29.090,09	29.090,09	29.090,09	29.090,09	29.090,09	29.090,09	29.090,09	29.090,09				
78	Завршна мерења на оптичком каблу капацитета 8 влакана	38.473,97	38.473,97	38.473,97	38.473,97	38.473,97	38.473,97	38.473,97	38.473,97	38.473,97	38.473,97				
79	Завршна мерења на оптичком каблу капацитета 10 влакана	46.293,90	46.293,90	46.293,90	46.293,90	46.293,90	46.293,90	46.293,90	46.293,90	46.293,90	46.293,90				
80	Завршна мерења на оптичком каблу капацитета 12 влакана	54.113,81	54.113,81	54.113,81	54.113,81	54.113,81	54.113,81	54.113,81	54.113,81	54.113,81	54.113,81				
81	Завршна мерења на оптичком каблу капацитета 14 до 16 влакана	69.753,65	69.753,65	69.753,65	69.753,65	69.753,65	69.753,65	69.753,65	69.753,65	69.753,65	69.753,65				
82	Завршна мерења на оптичком каблу капацитета 18 до 20 влакана	85.393,48	85.393,48	85.393,48	85.393,48	85.393,48	85.393,48	85.393,48	85.393,48	85.393,48	85.393,48				
83	Завршна мерења на оптичком каблу капацитета 22 до 24 влакана	99.078,32	99.078,32	99.078,32	99.078,32	99.078,32	99.078,32	99.078,32	99.078,32	99.078,32	99.078,32				
84	Завршна мерења на оптичком каблу капацитета 26 до 30 влакана	120.583,09	120.583,09	120.583,09	120.583,09	120.583,09	120.583,09	120.583,09	120.583,09	120.583,09	120.583,09				
85	Завршна мерења на оптичком каблу капацитета 32 до 40 влакана	149.907,76	149.907,76	149.907,76	149.907,76	149.907,76	149.907,76	149.907,76	149.907,76	149.907,76	149.907,76				
86	Завршна мерења на оптичком каблу капацитета 42 до 48 влакана	179.232,44	179.232,44	179.232,44	179.232,44	179.232,44	179.232,44	179.232,44	179.232,44	179.232,44	179.232,44				
87	Завршна мерења на оптичком каблу капацитета 72 влакана	233.002,17	233.002,17	233.002,17	233.002,17	233.002,17	233.002,17	233.002,17	233.002,17	233.002,17	233.002,17				
88	Завршна мерења на оптичком каблу капацитета 96 влакана	279.602,61	279.602,61	279.602,61	279.602,61	279.602,61	279.602,61	279.602,61	279.602,61	279.602,61	279.602,61				
89	Завршна мерења на оптичком каблу капацитета 120 влакана	321.543,00	321.543,00	321.543,00	321.543,00	321.543,00	321.543,00	321.543,00	321.543,00	321.543,00	321.543,00				
90	Завршна мерења на оптичком каблу капацитета 144 влакана	360.128,17	360.128,17	360.128,17	360.128,17	360.128,17	360.128,17	360.128,17	360.128,17	360.128,17	360.128,17				
91	Завршна мерења на оптичком каблу капацитета 168 влакана	396.140,98	396.140,98	396.140,98	396.140,98	396.140,98	396.140,98	396.140,98	396.140,98	396.140,98	396.140,98				
92	Завршна мерења на оптичком каблу капацитета 192 влакана	427.832,26	427.832,26	427.832,26	427.832,26	427.832,26	427.832,26	427.832,26	427.832,26	427.832,26	427.832,26				
93	Завршна мерења на оптичком каблу капацитета 240 влакана	492.007,10	492.007,10	492.007,10	492.007,10	492.007,10	492.007,10	492.007,10	492.007,10	492.007,10	492.007,10				
94	Завршна мерења на оптичком каблу капацитета 288 влакана	516.635,76	516.635,76	516.635,76	516.635,76	516.635,76	516.635,76	516.635,76	516.635,76	516.635,76	516.635,76				
95	Провера споја влакана на pigtail-у применом уређаја OTDR	586,53	586,53	586,53	586,53	586,53	586,53	586,53	586,53	586,53	586,53				
	<b>БАКАРНИ КАБЛОВИ</b>														
96	Развлачење UTP/STP кабла	40	40	40	40	40	40	40	40	40	40				
97	Развлачење енергетског кабла (PP/L 2x1.5, PP-Y 3x2.5)	40	40	40	40	40	40	40	40	40	40				
98	Завршавање четворопаричног кабла на модулу типа RJ45	208	208	208	208	208	208	208	208	208	208				
99	Завршавање четворопаричног кабла на прикључку типа RJ45	65	65	65	65	65	65	65	65	65	65				
100	Завршавање енергетског кабла	130	130	130	130	130	130	130	130	130	130				
101	Увођење енергетског кабла у разводну таблу и у гаск орман и терминирање	1.600,00	1.600,00	1.600,00	1.600,00	1.600,00	1.600,00	1.600,00	1.600,00	1.600,00	1.600,00				
	<b>МОНТАЖА ОПРЕМЕ</b>														
102	Монтажа гаск ормана на зид	4.800,00	4.800,00	4.800,00	4.800,00	4.800,00	4.800,00	4.800,00	4.800,00	4.800,00	4.800,00				
103	Монтажа гаск ормана самостојећег	3.600,00	3.600,00	3.600,00	3.600,00	3.600,00	3.600,00	3.600,00	3.600,00	3.600,00	3.600,00				
104	Монтажа КУБИШТА 3+1 НЕ (РАТСН панел)	800	800	800	800	800	800	800	800	800	800				



134	Инсталација и подешавање системског софтвера	3.200,00	3.200,00	3.200,00	3.200,00	3.200,00	3.200,00	3.200,00	3.200,00	3.200,00	3.200,00				
135	Инсталација и подешавање апликативног софтвера	3.200,00	3.200,00	3.200,00	3.200,00	3.200,00	3.200,00	3.200,00	3.200,00	3.200,00	3.200,00				
136	Активирање и конфигурација активне мрежне опреме (switch, router, modem)	1.600,00	1.600,00	1.600,00	1.600,00	1.600,00	1.600,00	1.600,00	1.600,00	1.600,00	1.600,00				
<b>РАДОВИ НА НЕНОРМИРАНИМ ПОСЛОВИМА</b>															
137	Рад на ненормираним пословима: Техничар	800	800	800	800	800	800	800	800	800	800				
138	Рад на ненормираним пословима: Инжењер	1.600,00	1.600,00	1.600,00	1.600,00	1.600,00	1.600,00	1.600,00	1.600,00	1.600,00	1.600,00				
<b>ОСТАЛИ ТРОШКОВИ</b>															
139	Изrada техничке документације изведеног стања - за кабловска ТТокна	3.185,91	3.185,91	3.185,91	3.185,91	3.185,91	3.185,91	3.185,91	3.185,91	3.185,91	3.185,91				
140	Изrada техничке документације изведеног стања - за кабловску ТТ канализацију	27,69	27,69	27,69	27,69	27,69	27,69	27,69	27,69	27,69	27,69				
141	Изrada техничке документације изведеног стања ТТ инсталације - по метру инсталационе трасе	23,6	23,6	23,6	23,6	23,6	23,6	23,6	23,6	23,6	23,6				
142	Изrada техничке документације изведеног стања за оптичке каблове комплет (грађевински и монтажни радови)	34,58	34,58	34,58	34,58	34,58	34,58	34,58	34,58	34,58	34,58				
143	Изrada техничке документације изведеног стања за оптичке каблове (монтажни радови)	19,02	19,02	19,02	19,02	19,02	19,02	19,02	19,02	19,02	19,02				
144	Транспортни трошкови и организација градилишта	15,50%	15,50%	15,50%	15,50%	15,50%	15,50%	15,50%	15,50%	15,50%	15,50%				
145	Рад ноћу и за државне празнике, јединичне цене из ценовника се увећавају за	100%	100%	100%	100%	100%	100%	100%	100%	100%	100%				
146	Рад ван радног времена и суботом, јединичне цене из ценовника се увећавају за	50%	50%	50%	50%	50%	50%	50%	50%	50%	50%				

Датум: 27.10.2015.



Овлашћено лице: 

СУБВЕНЦИЈЕ И ОСТАЛИ ПРИХОДИ ИЗ БУЏЕТА

Приход	Претходна година 2014				Износ неутрошених средстава из ранијих година (у односу на претходну)
	Планирано	Пренето из буџета	Реализовано	Неутрошено	
	1	2	3	4 (2-3)	5
Субвенције	91.500.000,00	80.092.120,98	80.092.120,98		
Остали приходи из буџета*	33.000.000,00	35.000.000,00**	35.000.000,00		
УКУПНО	124.500.000,00	115.092.119,98	115.092.120,98		

\*\*напомена: Остали приходи из буџета се односе на Уговор о вођењу, допуни и одржавању регистра просторних јединица општег информационог система Града Новог Сада, и на Уговор о обављању послова обраде података везаних за накнаду за заштиту животне средине у 2014. години су пренета средства која се односе на Уговор из 2013. године, а која у току 2013. године нису реализована.

\*\*\*напомена: остали приходи из буџета приказани су са ПДВ

План за период 01.01-31.12.2015.					
	I квартал	II квартал	III квартал	IV квартал	Укупно
Субвенције	20.000.000	30.000.000	12.500.000	12.500.000	75.000.000
Остали приходи из буџета*	6.250.000	6.250.000	6.250.000	6.250.000	25.000.000

I квартал					
Приход	Планирано	Пренето из буџета	Реализовано	Неутрошено	Индекс реализације I квартал/план текућа година
	1	2	3	4 (2-3)	5
Субвенције	20.000.000,00				
Остали приходи из буџета*	6.250.000,00				


II квартал					
Приход	Планирано	Пренето из буџета	Реализовано	Неутрошено	Индекс реализације II квартал/план текућа година
	1	2	3	4 (2-3)	5
Субвенције	30.000.000,00	5.028.199,35	5.028.199,35		16,76
Остали приходи из буџета*	6.250.000,00	5.000.000,00	5.000.000,00		80,00

III квартал					
Приход	Планирано	Пренето из буџета	Реализовано	Неутрошено	Индекс реализације III квартал/план текућа година
	1	2	3	4 (2-3)	5
Субвенције	5.000.000,00	10.123.824,22	10.123.824,22		202,48
Остали приходи из буџета	6.250.000,00	3.750.000,00	3.750.000,00		60,00

IV квартал					
Приход	Планирано	Пренето из буџета	Реализовано	Неутрошено	Индекс реализације IV квартал/план текућа година
	1	2	3	4 (2-3)	5
Субвенције	5.000.000,00				
Остали приходи из буџета*	6.250.000,00				

\* Под осталим приходима из буџета сматрају се сви приходи који нису субвенције (чл. 10. Закона о средству из буџета по јавном позиву, конкурс и сл).

Датум: 27.10.2015.



Овлашћено лице:

СРЕДСТВА ЗА ПОСЕБНЕ НАМЕНЕ

у динарима

Р. бр.	Позиција	Реализација 01.01-31.12.2014. Претходна година	План за 01.01-31.12.2015. Текућа година	01.07.-30.09.2015.		Индекс период 01.07.- 30.09.2015./ текућа година
				План	Реализација	
1.	Спонзорство					
2.	Донације	3.599.381	2.400.000	600.000	650.120	27,09
3.	Хуманитарне активности	30.000	18.000	4.500		
4.	Спортске активности	910.776	600.000	150.000	336.000	56,00
5.	Репрезентација	3.182.325	520.000	130.000	413.824	79,58
6.	Реклама и пролаганда	5.843.500	1.800.000	450.000	619.000	34,39
7.	Остало*	712.235	650.000	162.500	142.137	21,87

напомена: остало - стипендирање даровитих студената

Редни број	Спонзорство			Донације			Хуманитарне активности		
	1 Прималац	2 Намена	3 Износ	4 Прималац	5 Намена	6 Износ	7 Прималац	8 Намена	9 Износ
1				Центар за основну полицијску обуку у Сремској Каменици	Реализација Пројекта структурног система у комплексу Центра за основну полицијску обуку у Сремској Каменици	560.120			
2				Синдикат српске полиције	Реализација Пројекта "Полицијада 2015"	30.000			
3				Удружење новосадских пензионера	Одржавање смотре хорова пензионера Војводине	30.000			
4				ФК УДАК	Припреме за јесењи део првенства	30.000			

Датум: 27.10.2015.



Овлашћено лице: \_\_\_\_\_

*[Handwritten signature]*



НЕТО ДОБИТ - претходне уплате


Пословна година	Нето добит	Година уплате у буџет	Износ уплаћен у буџет по основу добити из претходне године	Правни основ (број одлуке Владе)	Датум уплате	Износ уплаћен у буџет по основу добити из претходних година (нераспоређена добит)	Датум уплате	Правни основ	Укупно уплаћено у буџет 10=4+7
1	2	3	4	5	6	7	8	9	10
2014*	4.140.507,40	2015							
2013	1.661.842	2014	830.921	Одлука НО 15829-2/14	22.12.2014.				830.921
2012	48.787.458	2013							
2011	22.143.796	2012							

\* претходна година

НЕТО ДОБИТ - план уплате у текућој години

Нето добит у претходној години	Планирани износ уплате нето добити из претходне године	Планирана динамика уплате у текућој години	Планирани износ уплате нераспоређене добити	Планирана динамика уплате у текућој години	Укупно 6=2+4
1	2	3	4	5	6
4.140.507,40	2.070.253,70	до 30.11.2015.			2.070.253,70

Датум: 27.10.2015.



Овлашћено лице \_\_\_\_\_

Предузеће: ЈКП "Информатика" Нови Сад  
 Матични број: 8023182  
 Плански курс:

КРЕДИТНА ЗАДУЖЕНОСТ

Кредитор	Назив кредита / Пројекта	Валута	Уговорени износ кредита	Гаранција државе Да/Не	Стање кредитне задужености на ДД. ММ. ____ године у оригиналној валути	Стање кредитне задужености на ДД. ММ. ____ године у динарима	Рок отплате без периода чека	Период чека	Датум прве отплате	Каматна стопа	Број отплата током једне године	План плаћања по кредиту за текућу годину у динарима							
												Главница први квартал	Главница други квартал	Главница трећи квартал	Главница четврти квартал	Камата први квартал	Камата други квартал	Камата трећи квартал	Камата четврти квартал
Домашњи кредитор																			
Страни кредитор																			
Укупно кредитно задужење од чега за ликвидност од чега за капиталне пројекте																			

Напомена: ЈКП "Информатика", Нови Сад није кредитно задужено.  
 \*За стране кредите је неопходно навести износ и у оригиналној валути.  
 \*\*\*Укупно стање кредитне задужености треба да одговара износу позиција 6.2 и 7.3 у обрасцу 10

Датум: 27.10.2015.



Овлашћено лице

ГОТОВИНСКИ ЕКВИВАЛЕНТИ И ГОТОВИНА

СТАЊЕ НА ДАН	АОП	Врста средстава (текући рачун, благајна, девизни рачун, акредитиви...)	Назив банке	Износ у оригиналној валути	Износ у динарима
1	2	3	4	5	6
31.12.2014. (претходна година)	068	Девизни	Војвођанска банка	152.838(EUR)	18.487.077
	068	Девизни	АИК банка	1(EUR)	181
	068	Девизни	Ерсте банка	14.480(EUR)	1.751.476
	068	Текући рачун	Креди банка		1.248
	068	Текући рачун	Банка Интеза		4
	068	Текући рачун	Поштанска штедионица		6.725
	068	Текући рачун	Ерсте банка		
	068	Текући рачун	NLB банка		393
	068	Текући рачун	АИК банка		102.594
	068	Текући рачун	Војвођанска банка		20.568.359
	068	Текући рачун	ОТП банка		46
	068	Текући рачун	Трезор		46.823.190
	068	Благајна			70.543
31.03.2015.	068	Девизни	Војвођанска банка	152.838(EUR)	18.487.077
	068	Девизни	АИК банка	1(EUR)	181
	068	Девизни	Ерсте банка	14.480(EUR)	1.751.476
	068	Текући рачун	Креди банка		1.248
	068	Текући рачун	Банка Интеза		494
	068	Текући рачун	Поштанска штедионица		6.725
	068	Текући рачун	Ерсте банка		3.603
	068	Текући рачун	NLB банка		393
	068	Текући рачун	АИК банка		1.910.263
	068	Текући рачун	Војвођанска банка		26.927.847
	068	Текући рачун	ОТП банка		46
	068	Текући рачун	Трезор		42.087
	068	Благајна			123.747
30.06.2015.	068	Девизни	Војвођанска банка	152.838(EUR)	18.487.077
	068	Девизни	АИК банка	1(EUR)	181
	068	Девизни	Ерсте банка	25.733(EUR)	3.109.814
	068	Текући рачун	Креди банка		1.248
	068	Текући рачун	Банка Интеза		50.757
	068	Текући рачун	Поштанска штедионица		6.725
	068	Текући рачун	Ерсте банка		2.523
	068	Текући рачун	NLB банка		9.760
	068	Текући рачун	АИК банка		26.651
	068	Текући рачун	Војвођанска банка		2.865.547
	068	Текући рачун	ОТП банка		46
	068	Текући рачун	Трезор		25.902
	068	Благајна			133.117
30.09.2015.	068	Девизни	Војвођанска банка		
	068	Девизни	АИК банка	1(EUR)	181
	068	Девизни	Ерсте банка	25.733(EUR)	3.109.814
	068	Девизни	ОТП банка	152.838 (EUR)	18.387.227
	068	Текући рачун	Креди банка		1.248
	068	Текући рачун	Банка Интеза		917
	068	Текући рачун	Поштанска штедионица		6.725
	068	Текући рачун	Ерсте банка		219
	068	Текући рачун	NLB банка		10.037
	068	Текући рачун	АИК банка		247.990
	068	Текући рачун	Војвођанска банка		7.698.568
	068	Текући рачун	ОТП банка		46
	068	Текући рачун	Трезор		25.599
068	Благајна			93.426	

Напомене: Званични средњи курс на дан 31.12.2014. године 120,96 динара за евро  
Званични средњи курс на дан 31.03.2015. године 120,21 динара за евро  
Званични средњи курс на дан 30.06.2015. године 120,60 динара за евро  
Званични средњи курс на дан 30.09.2015. године 119,75 динара за евро, курсирање је у складу са одлуком Централне банке Србије од 11.12.2014. године, а за OTP банку од дана 28.07.2015. (званични средњи курс 120,30)  
Стање на прелазном рачуну је 10.021 динара тако да је укупан износ готовине 29.571.974 динара

Датум: 27.10.2015.



Овлашћено лице:

**ИЗВЕШТАЈ О ИНВЕСТИЦИЈАМА**

	у 000 динара					
	претходна година	план за текућу годину	31.3.2015	30.6.2015	30.9.2015	31.12.2015
Извршене исплате за инвестиције у основне фондове <sup>1</sup>						
Из сопствених средстава (динарских и девизних)	77.665	149.000	35.511	3.728	18.729	
Из удружених средстава (домаћих и страних суинвеститора)						
Искоришћени финансијски кредити код домаћих и иностраних кредитора <sup>2</sup>						
Из средстава државних органа и органа локалне самоуправе						

<sup>1</sup> ИЗВРШЕНЕ ИСПЛАТЕ ЗА ИНВЕСТИЦИЈЕ У ОСНОВНЕ ФОНДОВЕ приказује новчана улагања у основне фондове (у готовом новцу, чеком, вирманом или другим налогом) у току године, без обзира на то када је извршена њихова изградња, израда или набавка. Исплатама се обухватају и отплате комерцијалних кредита и финансијског лизинга искоришћених у току године, као и исплаћене курсне разлике у текућој години, без обзира на то када су настале. Исплате из сопствених средстава обухватају динарска и девизна средства непосредног инвеститора: средства издвојена за амортизацију, средства буџета пренета на рачун инвеститора и друга сопствена средства. Исплате из удружених средстава обухватају динарска и девизна средства домаћих и страних суинвеститора, као и физичких лица, удружена са средствима непосредног инвеститора на основу заједничког улагања. Исплате из кредита обухватају банкарске и финансијске кредите, као и финансијске кредите непосредно уговорене са иностраним фирмама. Исплате из средстава државних органа и јединица органа локалне самоуправе обухватају кредите добијене од државних органа и јединица органа локалне самоуправе, уговорене посредством банке или непосредно са или без обавезе враћања.

<sup>2</sup> Обухватити само исплате извршене током извештајног периода (без пренетог салда, сторна и прекрњивања и без остварених али неплаћених инвестиција). У исплате за инвестиције укључују се курсне разлике које су плаћене у извештајном периоду и раније. Исплате за инвестиције не обухватају закуп опреме, објеката и сл. (оперативни лизинг), као ни ревалоризацију инвестиција.

ВРЕМЕНСКА РАЗГРАНИЧЕЊА ИЗМЕЂУ ИСПЛАТА ЗА ИНВЕСТИЦИЈЕ И ОСТВАРЕНИХ ИНВЕСТИЦИЈА*	у 000 динара					
	претходна година	план за текућу годину	31.3.2015.	30.06.2015.	30.09.2015.	31.12.2015.
Исплаћено за инвестиције у основне фондове у извештајном периоду	77.665	149.000	35.511	3.728	18.729	
од тога: за извршење радова и набавке	75.246	135.000	35.511	3.728	18.729	
Извршени а неплаћени радови у току извештајног периода	15.097					
Вредност основних фондова произведених и задржаних за сопствену употребу у извештајном периоду	92.762	149.000	35.511	3.728	18.729	
Вредност основних фондова стечених трампом (компензацијом) у извештајном периоду						
Вредност основних фондова примљених као капитални трансфер у натури (хуманитарна помоћ, донације и др.)						

\*ВРЕМЕНСКА РАЗГРАНИЧЕЊА ИЗМЕЂУ ИСПЛАТА ЗА ИНВЕСТИЦИЈЕ И ОСТВАРЕНИХ ИНВЕСТИЦИЈА СА СТАЊЕМ КРАЈЕМ ИЗВЕШТАЈНОГ ПЕРИОДА Приказује однос између извршених исплата у извештајној години и вредности физички остварених инвестиција у истом периоду, уз временско разграничење на које се те исплате, односно физички остварене инвестиције односе. Вредност физички остварених инвестиција током периода представља вредност ефективно извршене изградње, израде или набавке објеката, опреме и осталог, без обзира на то да ли су завршене и да ли је извршено њихова исплата. Вредност набављеног инвестиционог добра обухвата цену произвођача, трговинску маржу, таксе, транспортне трошкове, трошкове монтаже, као и трошкове за израду студија, пројеката, инвестиционих елабората, експертних технички преглед и трошкове преноса власништва. Порез на додатну вредност (ПДВ) није укључен у ову вредност, осим у случају када пословни субјект нема права на одбитак претходног пореза.

Датум: 27.10.2015.



Овлашћено лице:

Предузеће: ЈКП "Информатика" Нови Сад  
Матични број: 08023182

ИЗВЕШТАЈ О СТАЊУ ПОЈЕДИНИХ ФИНАНСИЈСКИХ ИНСТРУМЕНАТА  
У БИЛАНСНОЈ АКТИВИ И ПАСИВИ ЈАВНОГ ПРЕДУЗЕЋА

Р.бр.	АОП	ФИНАНСИЈСКИ ИНСТРУМЕНТИ	Веза АОП	Бруто	Исправка вредности
1	2	3		4	5
		<b>АКТИВА</b>			
1.		<b>КРАТКОРОЧНИ ФИНАНСИЈСКИ ПЛАСМАНИ</b>	<b>0063;0064;0065;0067</b>	<b>26.050.491,00</b>	<b>12.164.941,00</b>
1.1		Пласмани сектору становништва			
1.2		Пласмани јавним предузећима		19.704.791,00	8.987.041,00
1.3		Пласмани привредним друштвима		2.800.000,00	
1.4		Остали пласмани		3.545.700,00	3.177.900,00
2.		<b>ОСТАЛИ ДУГОРОЧНИ ФИНАНСИЈСКИ ПЛАСМАНИ</b>	<b>0028;0029;0030;0033;0035;0036</b>	<b>299.892,00</b>	<b>9.554,00</b>
2.1		Пласмани сектору становништва			
2.2		Пласмани јавним предузећима			
2.3		Пласмани привредним друштвима			
2.4		Остали пласмани		299.892,00	9.554,00
3.		<b>УЧЕШЋА У КАПИТАЛУ</b>	<b>0025;0026;0027</b>	<b>4.987,00</b>	
3.1		Власнички удели у јавним предузећима			
3.2		Власнички удели у привредним друштвима			
3.3		Власнички удели у финансијским институцијама			
3.4		Остала учешћа у капиталу		4.987,00	
4.		<b>ПОТРАЖИВАЊА ЗА ПРОДАТЕ ПРОИЗВОДЕ, РОБУ И УСЛУГЕ И ДАТИ АВАНСИ</b>	<b>0009;0018;0023;0037;0038;0040;0050;0052;0054;0056;0058</b>	<b>555.304.378,00</b>	<b>518.359.229,00</b>
4.1		Потраживања од сектора становништва		198.656,00	187.600,00
4.2		Потраживања од јавних предузећа		335.660.078,00	309.550.680,00
4.3		Потраживања од привредних друштава		190.144.017,00	182.154.352,00
4.4		Остала потраживања за продате производе, робу и услуге и дате авансе		29.301.627,00	26.466.597,00
5.		<b>ОСТАЛА ПОТРАЖИВАЊА</b>	<b>0039;0041;0059;0060;0070</b>	<b>24.992.987,00</b>	<b>16.646.962,00</b>
5.1		Потраживања од сектора становништва			
5.2		Потраживања од јавних предузећа			
5.3		Потраживања од привредних друштава		7.655.110,00	6.310.673,00
5.4		Потраживања од државних органа и организација и јединица локалне самоуправе		11.269.672,00	5.697.584,00
5.5		Остала потраживања		6.068.205,00	4.638.705,00
		<b>ПАСИВА</b>			
6.		<b>КРАТКОРОЧНЕ ФИНАНСИЈСКЕ ОБАВЕЗЕ</b>	<b>0444;0445;0446;0449</b>	<b>2.499.726,00</b>	<b>1.857.654,00</b>
6.1		Примљени кредити и зајмови од привредних друштава			
6.2		Примљени кредити и зајмови од финансијских институција			
6.3		Остали примљени кредити и зајмови		2.499.726,00	1.857.654,00
6.4		Обавезе по краткорочним хартијама од вредности			
7.		<b>ДУГОРОЧНИ КРЕДИТИ И ОСТАЛЕ ДУГОРОЧНЕ ОБАВЕЗЕ</b>	<b>0434;0435;0437;0439;0440</b>	<b>935.346,00</b>	
7.1		Примљени кредити и зајмови од привредних друштава			
7.2		Примљени кредити и зајмови од финансијских институција			
7.3		Остали примљени кредити и зајмови и дугорочне обавезе		935.346,00	
8.		<b>ОСНОВНИ КАПИТАЛ</b>	<b>0403;0404;0405;0406;0407;0408;0410</b>	<b>47.922,00</b>	
8.1		Основни капитал у власништву републичких органа и организација			
8.2		Основни капитал у власништву јединица локалне самоуправе и аутономне покрајине		47.922,00	
8.3		Основни капитал у власништву осталих оснивача			
9.		<b>ОБАВЕЗЕ ИЗ ПОСЛОВАЊА</b>	<b>0450;0452;0454;0456;0458</b>	<b>322.234.799,00</b>	<b>299.434.571,00</b>
9.1		Обавезе према сектору становништва			
9.2		Обавезе према јавним предузећима		14.014.144,00	12.837.394,00
9.3		Обавезе према привредним друштвима		277.296.666,00	256.261.159,00
9.4		Остале обавезе из пословања		30.923.989,00	30.336.018,00
10.		<b>ОСТАЛЕ ОБАВЕЗЕ</b>	<b>0459;0460;0461;0462</b>	<b>1.381.876.919,00</b>	<b>663.081.994,00</b>
10.1		Обавезе према сектору становништва			
10.2		Обавезе према јавним предузећима		260.368.402,00	243.821.977,00
10.3		Обавезе према привредним друштвима			
10.4		Обавезе према републичким органима и организацијама и јединицама локалне самоуправе		1.001.869.072,00	360.313.535,00
10.5		Остале обавезе		119.639.445,00	58.946.482,00

Датум: 27.10.2015.



Овлашћено лице: \_\_\_\_\_