

ЈКП „ИНФОРМАТИКА“
НОВИ САД

Примљено: 26.01.2018.		
Ор. јед.	Број	Прилог
	2562	18

Образац 12

ЈКП „ИНФОРМАТИКА“ НОВИ САД

**ИЗВЕШТАЈ О СТЕПЕНУ УСКЛАЂЕНОСТИ ПЛАНИРАНИХ И РЕАЛИЗОВАНИХ
АКТИВНОСТИ ИЗ ПРОГРАМА ПОСЛОВАЊА**

За период од 01.01.2017. – 31.12.2017. године

Нови Сад, јануар 2018. године

I ОСНОВНИ СТАТУСНИ ПОДАЦИ

Пословно име: ЈКП „ИНФОРМАТИКА“ НОВИ САД

Седиште: НОВИ САД

Претежна делатност: 61.10 КАБЛОВСКЕ ТЕЛЕКОМУНИКАЦИЈЕ

Матични број: 08023182

ПИБ: 101651557

Надлежни орган јединица локалне самоуправе: ГРАДСКА УПРАВА ЗА КОМУНАЛНЕ ПОСЛОВЕ ГРАДА НОВОГ САДА

Делатност предузећа

Претежна делатност Предузећа је:

- 61.10 Кабловске телекомуникације.

Предузеће обавља и делатности:

- 26.20 Производња рачунара и периферне опреме,
- 42.22 Изградња електричних и телекомуникационих водова,
- 43.21 Постављање електричних инсталација,
- 58.29 Издавање осталих софтвера,
- 61.20 Бежичне телекомуникације,
- 61.90 Остале телекомуникационе делатности,
- 62.01 Рачунарско програмирање,
- 62.02 Консултантске делатности у области информационе технологије,
- 62.03 Управљање рачунарском опремом,
- 62.09 Остале услуге информационе технологије,
- 63.11 Обрада података, хостинг и сл.,
- 63.12 Веб портали,
- 71.12 Инжењерске делатности и техничко саветовање,
- 95.11 Поправка рачунара и периферне опреме,
- 95.12 Поправка комуникационе опреме,
- изградња, одржавање и пружање сервиса (услуга) у области телекомуникационог система -оптичка, кабловска и друга телекомуникациона инфраструктура и
- послови и услуге из области информационо-комуникационих технологија, укључујући и хардверско-софтверску подршку, који се пружају органима Града Новог Сада и службама чији је оснивач Град Нови Сад, и
- трговина на велико и мало.

Предузеће обавља и послове спољнотрговинског промета у оквиру регистроване делатности.

Предузеће обавља и:

- пројектовање, изградњу и одржавање локалних рачунарских мрежа-ЛАН, и рачунарских мрежа на ширем подручју-МАН,
- израду, увођење и вођење пројеката комплексних информационих система,
- изградњу и вођење Општег информационог система Града Новог Сада и информационог система органа Града Новог Сада,
- послове обједињене обраде и наплате комунално-стамбених производа и услуга,
- надзор над грађевинским и електро радовима на телекомуникационој мрежи,
- формирање сета техничких услова и припадајуће техничке документације неопходне за прикључење корисника на оптичку телекомуникациону инфраструктуру,
- издавање сагласности на пројектну документацију пословних и стамбених објеката, ради испуњености услова за изградњу телекомуникационе мреже,
- технички пријем и прикључење пословних и стамбених објеката на оптичку телекомуникациону инфраструктуру,
- издавање претходних услова и давање сагласности на пројектну документацију за изградњу других телекомуникационих инфраструктура,
- стварање техничких услова за пружање сервиса (услуга) трећим лицима,
- пружање сервиса (услуга) трећим лицима,
- дистрибуцију сервиса (услуга) трећим лицима,
- послове везане за наплату сервиса (услуга),
- управљање, контролу и експлоатацију телекомуникационог система-оптичком, кабловском и другом телекомуникационом инфраструктуром и сервисима (услугама),
- централизовано складиштење података,
- мерење и издавање атеста за инсталацију Ethernet мрежа,
- обуку и консалтинг из области информационо-комуникационих технологија,
- пројектовање, креирање, одржавање и администрацију база података,
- услуге у области обраде података,
- прикупљање, превоз и испоруку поштанских пошиљки, осим делатности поште,
- рачуноводствене и књиговодствене послове,
- закључивање уговора о условима и начину коришћења станова у државној својини датих у закуп, између закупца стана и Јавног предузећа, о правима и обавезама у вези закупа стана,
- организовање и вођење евиденције стамбених зграда и станова, вођење евиденције корисника станова и других евиденција везано за обављање делатности и послова из надлежности Јавног предузећа и
- изградња, одржавање и ажурирање база података на основу адресног регистра и регистра просторних јединица, о изграђеном стамбеном и пословном простору и

корисницима простора, као и послови који се реализују коришћењем база података Јавног предузећа.

ЈКП „Информатика“ Нови Сад донела је Програм пословања за 2017. годину који је усвојио Надзорни одбор доношењем Одлуке о усвајању бр. 24496-3/16 од 22.12.2016. године, на који је сагласност дала Скупштина Града Новог Сада решењем бр. 352-1/2016-1814-I од 28. децембра 2016. године („Сл. лист Града Новог Сада“, број 82/16).

Измену Програма пословања за 2017. годину усвојио је Надзорни одбор доношењем Одлуке о изменама програма пословања ЈКП „Информатика“ Нови Сад за 2017. годину, бр. 13197/17 од 13.06.2017. године, на коју је сагласност дала Скупштина Града Новог Сада решењем бр. 352-1/2017-674 - I од 30. јуна 2017. године („Сл. лист Града Новог Сада“, број 32/17).

Измену Програма пословања за 2017. годину усвојио је Надзорни одбор доношењем Одлуке о изменама програма пословања ЈКП „Информатика“ Нови Сад за 2017. годину, бр. 18374/17 од 04.09.2017. године, на коју је сагласност дала Скупштина Града Новог Сада решењем бр. 352-1/2017-968 - I од 29. септембра 2017. године („Сл. лист Града Новог Сада“, број 45/17).

Измену Програма пословања за 2017. годину усвојио је Надзорни одбор доношењем Одлуке о изменама програма пословања ЈКП „Информатика“ Нови Сад за 2017. годину, бр. 22431-3/17 од 23.10.2017. године, на коју је сагласност дала Скупштина Града Новог Сада решењем бр. 352-1/2017-1073 - I од 24. новембра 2017. године („Сл. лист Града Новог Сада“, број 55/17).

II ОБРАЗЛОЖЕЊЕ ПОСЛОВАЊА

Радови на повезивању објеката на оптичку инфраструктуру Града Новог Сада (радови, материјал, опрема, документација)

Спроведен је поступак јавне набавке Грађевинско – монтажни радови – пета доквалификација и друга фаза квалификационог поступка по партијама.

Потписани су уговори и то:

Партија 1: Грађевинско-монтажни радови на планираним трасама на Адицама. Уговор је потписан са фирмом Кабелнет доо Нови Сад у вредности 2.882.871,37 динара без ПДВ-а. Завршени су грађевински радови, предата коначна ситуација.

Партија 2: Грађевинско-монтажни радови на планираним трасама на Клиси. Уговор је потписан са фирмом Инвест-Инжењеринг д.о.о. Нови Сад, у вредности 2.563.144,60 динара без ПДВ-а. Завршени су грађевински радови, предата коначна ситуација.

Партија 3: . Грађевинско-монтажни радови на планираним трасама на Петроварадину. Уговор је потписан са фирмом Телефонкабл а.д. Београд у вредности 2.545.692,37 динара без ПДВ-а. Завршени су грађевински радови, предата коначна ситуација.

Сprovedен је поступак (након ребаланса) јавне набавке: Грађевинско-монтажни радови за пројекте Подграђе Тврђава и привод Милетићева. Уговор је потписан са фирмом Инвест-Инжењеринг д.о.о. Нови Сад, у вредности 2.331.011,23 динара без ПДВ-а. Завршени су грађевински радови, предата коначна ситуација.

Завршена реализација планираних радова на повезивању објеката на оптичку инфраструктуру Града Новог Сада, по пројектима П – 60/16 и П – 20/12. У току су планирани радови на повезивању објекта на оптичку инфраструктуру по пројекту П – 61/16. Завршени су грађевински радови, предата коначна ситуација.

Сprovedен је поступак јавне набавке Пасивна мрежна опрема за радове на повезивању објеката (прва фаза рестриктивног поступка јавне набавке). Припремљена документација за покретање друге фазе рестриктивног поступка. Сprovedен поступак јавне набавке Пасивна мрежна опрема за радове на повезивању објеката (друга фаза рестриктивног поступка јавне набавке). Потписани уговори и започета испорука опреме. Опрема је испоручена.

Сprovedен је поступак (након ребаланса) јавне набавке: Пасивна мрежна опрема за пројекте Подграђе Тврђава и привод Милетићева. Уговор је потписан са фирмом Лого д.о.о. Београд, у вредности 944.144,00 динара без ПДВ-а. Опрема је испоручена.

Сprovedен је поступак јавне набавке Враћање површина у првобитно стање. Уговор је потписан са фирмом ЈКП „Пут“ Нови Сад у вредности 2.825.000,00 динара без ПДВ. Реализација уговора у току. Уговор је реализован.

СИСТЕМ ВИДЕО НАДЗОРА ЈАВНИХ ПОВРШИНА И ОБЈЕКТА ОД ЗНАЧАЈА ЗА ГРАД НОВИ САД

Активности на изградњи система видео надзора у оквиру Телекомуникационог система Града Новог Сада обухватио је следеће објекте:

1. Центар за основну полицијску обуку - Сремска Каменица

Извршени радови на постављању осам камера, њихово подешавање, повезивање на новомонтирану активну мрежну опрему, извршено тестирање камера и пуштење у рад.

2. Улица Модене

Извршени радови на постављању две камере, њихово подешавање, повезивање на новомонтирану активну мрежну опрему, извршено тестирање камера и пуштење у рад.

3. Раскрсница Булеvara цара Лазара и Балзакове улице

Извршени радови на постављању шест камера, њихово подешавање, повезивање на новомонтирану активну мрежну опрему, извршено тестирање камера и пуштење у рад.

4. Дунавски парк

Извршени радови на постављању две камере, њихово подешавање, повезивање на активну мрежну опрему, извршено тестирање камера и пуштење у рад.

5. Савез слепих и слабовидих- Милетићева

Извршени радови на постављању пет камера, њихово подешавање, повезивање на новомонтирану активну мрежну опрему, извршено тестирање камера и пуштење у рад.

6. Раскрсница Булевар Михајла Пупина и улице Жарка Зрењанина

Извршени радови на замени две камере, њихово подешавање, повезивање на активну мрежну опрему, извршено тестирање камера и пуштење у рад.

7. Вртић и ОШ Јован Поповић у улици Илије Ђуричића

Извршени радови на замени пет камера, њихово подешавање, повезивање на активну мрежну опрему, извршено тестирање камера и пуштење у рад.

8. Вртић Веверица у улици Епископа Висариона

Извршени радови на замени четири камере, њихово подешавање, повезивање на активну мрежну опрему, извршено тестирање камера и пуштење у рад.

9. ОШ Коста Трифковић

Извршени радови на замени камере, њено подешавање, повезивање на активну мрежну опрему, извршено тестирање камере и пуштење у рад.

10. СШ Херој Пинки

Извршени радови на замени камере, чено подешавање, повезивање на активну мрежну опрему, извршено тестирање камере и пуштење у рад.

11. Подграђе Петроварадинске тврђаве

Извршени радови на постављању дела инсталација за видео надзор у складу са рестаураторским радовима на објектима - у ров у земљи положен део окитен цеви.

12. Раскрсница Булевара Јована Дучића –Бате Бркића

Извршени радови на постављању шест камера, њихово подешавање, повезивање на новомонтирану активну мрежну опрему, извршено тестирање камера и пуштење у рад.

13. Раскрсница Булевара цара Лазара и Стражиловске

Извршени радови на постављању дела инсталација за видео надзор. У ров у земљи положене окитен цеви и провечени потребни каблови од ормана до стубова.

14. Вртић у улици Златне греде

Постављање нове инсталације пасивне мрежне опреме након реконструкције објекта и поновна монтажа пет камера, њихово подешавање, повезивање на активну мрежну опрему, извршено тестирање камера и пуштење у рад.

1. БИЛАНС УСПЕХА

БИЛАНС УСПЕХА за период 01.01 – 31.12.2017.

у 000 динара

Група рачуна, рачун	ПОЗИЦИЈА	АОП	Реализација 01.01- 31.12.2016. Претходна година	План за 01.01- 31.12.2017. Текућа година	01.01 - 31.12.2017.		Индекс реализација 01.01. - 31.12.2017/ план 01.01.- 31.12.2017
					План	Реализација	
1	2	3	4	5	6	7	8
	ПРИХОДИ ИЗ РЕДОВНОГ ПОСЛОВАЊА						
60 до 65, осим 62 и 63	А. ПОСЛОВНИ ПРИХОДИ (1002 + 1009 + 1016 + 1017)	1001	681.612	705.192	705.192	686.556	97,36
60	I. ПРИХОДИ ОД ПРОДАЈЕ РОБЕ (1003 + 1004 + 1005 + 1006 + 1007+ 1008)	1002	1.177	650	650	2	0,31
600	1. Приходи од продаје робе матичним и зависним правним лицима на домаћем тржишту	1003					
601	2. Приходи од продаје робе матичним и зависним правним лицима на иностраном тржишту	1004					
602	3. Приходи од продаје робе осталим повезаним правним лицима на домаћем тржишту	1005					

603	4. Приходи од продаје робе осталим повезаним правним лицима на иностраном тржишту	1006					
604	5. Приходи од продаје робе на домаћем тржишту	1007	1.177	650	650	2	0,31
605	6. Приходи од продаје робе на иностраном тржишту	1008					
61	II. ПРИХОДИ ОД ПРОДАЈЕ ПРОИЗВОДА И УСЛУГА (1010 + 1011 + 1012 + 1013 + 1014 + 1015)	1009	529.229	550.042	550.042	549.370	99,88
610	1. Приходи од продаје производа и услуга матичним и зависним правним лицима на домаћем тржишту	1010					
611	2. Приходи од продаје производа и услуга матичним и зависним правним лицима на иностраном тржишту	1011					
612	3. Приходи од продаје производа и услуга осталим повезаним правним лицима на домаћем тржишту	1012					
613	4. Приходи од продаје производа и услуга осталим повезаним правним лицима на иностраном тржишту	1013					
614	5. Приходи од продаје производа и услуга на домаћем тржишту	1014	529.229	550.042	550.042	549.370	99,88
615	6. Приходи од продаје готових производа и услуга на иностраном тржишту	1015					
64	III. ПРИХОДИ ОД ПРЕМИЈА, СУБВЕНЦИЈА, ДОТАЦИЈА, ДОНАЦИЈА И СЛ.	1016	64.545	66.500	66.500	69.061	103,85
65	IV. ДРУГИ ПОСЛОВНИ ПРИХОДИ	1017	86.661	88.000	88.000	68.123	77,41

	РАСХОДИ ИЗ РЕДОВНОГ ПОСЛОВАЊА						
50 до 55, 62 и 63	Б. ПОСЛОВНИ РАСХОДИ (1019 – 1020 – 1021 + 1022 + 1023 + 1024 + 1025 + 1026 + 1027 + 1028+ 1029) ≥ 0	1018	654.653	671.191	671.191	633.533	94,39
50	I. НАБАВНА ВРЕДНОСТ ПРОДАТЕ РОБЕ	1019	1.476	910	910	624	68,57
62	II. ПРИХОДИ ОД АКТИВИРАЊА УЧИНАКА И РОБЕ	1020					
630	III. ПОВЕЋАЊЕ ВРЕДНОСТИ ЗАЛИХА НЕДОВРШЕНИХ И ГОТОВИХ ПРОИЗВОДА И НЕДОВРШЕНИХ УСЛУГА	1021					
631	IV. СМАЊЕЊЕ ВРЕДНОСТИ ЗАЛИХА НЕДОВРШЕНИХ И ГОТОВИХ ПРОИЗВОДА И НЕДОВРШЕНИХ УСЛУГА	1022					
51 осим 513	V. ТРОШКОВИ МАТЕРИЈАЛА	1023	19.369	22.700	22.700	15.044	66,27
513	VI. ТРОШКОВИ ГОРИВА И ЕНЕРГИЈЕ	1024	12.298	14.000	14.000	12.295	87,82
52	VII. ТРОШКОВИ ЗАРАДА, НАКНАДА ЗАРАДА И ОСТАЛИ ЛИЧНИ РАСХОДИ	1025	335.670	339.189	339.189	324.805	95,76
53	VIII. ТРОШКОВИ ПРОИЗВОДНИХ УСЛУГА	1026	64.866	87.705	87.705	74.457	84,89
540	IX. ТРОШКОВИ АМОРТИЗАЦИЈЕ	1027	100.868	95.000	95.000	100.000	105,26
541 до 549	X. ТРОШКОВИ ДУГОРОЧНИХ РЕЗЕРВИСАЊА	1028	4.418	2.000	2.000	2.000	100,00
55	XI. НЕМАТЕРИЈАЛНИ ТРОШКОВИ	1029	115.688	109.687	109.687	104.308	95,10
	В. ПОСЛОВНИ ДОБИТАК (1001 – 1018) ≥ 0	1030	26.959	34.001	34.001	53.023	155,95
	Г. ПОСЛОВНИ ГУБИТАК (1018 – 1001) ≥ 0	1031					

66	Д. ФИНАНСИЈСКИ ПРИХОДИ (1033 + 1038 + 1039)	1032	14.833	502	502	10.710	2.133,47
66, осим 662, 663 и 664	I. ФИНАНСИЈСКИ ПРИХОДИ ОД ПОВЕЗАНИХ ЛИЦА И ОСТАЛИ ФИНАНСИЈСКИ ПРИХОДИ (1034 + 1035 + 1036 + 1037)	1033				2	
660	1. Финансијски приходи од матичних и зависних правних лица	1034					
661	2. Финансијски приходи од осталих повезаних правних лица	1035					
665	3. Приходи од учешћа у добитку придружених правних лица и заједничких подухвата	1036					
669	4. Остали финансијски приходи	1037				2	
662	II. ПРИХОДИ ОД КАМАТА (ОД ТРЕЋИХ ЛИЦА)	1038	14.487	200	200	10.708	5.354,00
663 и 664	III. ПОЗИТИВНЕ КУРСНЕ РАЗЛИКЕ И ПОЗИТИВНИ ЕФЕКТИ ВАЛУТНЕ КЛАУЗУЛЕ (ПРЕМА ТРЕЋИМ ЛИЦИМА)	1039	346	302	302		
56	Ђ. ФИНАНСИЈСКИ РАСХОДИ (1041 + 1046 + 1047)	1040	1.552	1.746	1.746	523	29,95
56, осим 562, 563 и 564	I. ФИНАНСИЈСКИ РАСХОДИ ИЗ ОДНОСА СА ПОВЕЗАНИМ ПРАВНИМ ЛИЦИМА И ОСТАЛИ ФИНАНСИЈСКИ РАСХОДИ (1042 + 1043 + 1044 + 1045)	1041		5	5		
560	1. Финансијски расходи из односа са матичним и зависним правним лицима	1042					
561	2. Финансијски расходи из односа са осталим повезаним правним лицима	1043					

565	3. Расходи од учешћа у губитку придружених правних лица и заједничких подухвата	1044						
566 и 569	4. Остали финансијски расходи	1045		5	5			
562	II. РАСХОДИ КАМАТА (ПРЕМА ТРЕЋИМ ЛИЦИМА)	1046	1.387	1.521	1.521	306	20,12	
563 и 564	III. НЕГАТИВНЕ КУРСНЕ РАЗЛИКЕ И НЕГАТИВНИ ЕФЕКТИ ВАЛУТНЕ КЛАУЗУЛЕ (ПРЕМА ТРЕЋИМ ЛИЦИМА)	1047	165	220	220	217	98,64	
	Е. ДОБИТАК ИЗ ФИНАНСИРАЊА (1032 – 1040)	1048	13.281			10.187		
	Ж. ГУБИТАК ИЗ ФИНАНСИРАЊА (1040 – 1032)	1049		1.244	1.244			
683 и 685	3. ПРИХОДИ ОД УСКЛАЂИВАЊА ВРЕДНОСТИ ОСТАЛЕ ИМОВИНЕ КОЈА СЕ ИСКАЗУЈЕ ПО ФЕР ВРЕДНОСТИ КРОЗ БИЛАНС УСПЕХА	1050						
583 и 585	И. РАСХОДИ ОД УСКЛАЂИВАЊА ВРЕДНОСТИ ОСТАЛЕ ИМОВИНЕ КОЈА СЕ ИСКАЗУЈЕ ПО ФЕР ВРЕДНОСТИ КРОЗ БИЛАНС УСПЕХА	1051		2.000	2.000	1.308		
67 и 68, осим 683 и 685	Ј. ОСТАЛИ ПРИХОДИ	1052	4.199	2.200	2.200	7.093	322,41	
57 и 58, осим 583 и 585	К. ОСТАЛИ РАСХОДИ	1053	31.267	16.174	16.174	22.341	138,13	

	Л. ДОБИТАК ИЗ РЕДОВНОГ ПОСЛОВАЊА ПРЕ ОПОРЕЗИВАЊА (1030 – 1031 + 1048 – 1049 + 1050 – 1051 + 1052 – 1053)	1054	13.172	16.783	16.783	46.654	277,98
	Љ. ГУБИТАК ИЗ РЕДОВНОГ ПОСЛОВАЊА ПРЕ ОПОРЕЗИВАЊА (1031 – 1030 + 1049 – 1048 + 1051 – 1050 + 1053 – 1052)	1055					
69-59	М. НЕТО ДОБИТАК ПОСЛОВАЊА КОЈЕ СЕ ОБУСТАВЉА, ЕФЕКТИ ПРОМЕНЕ РАЧУНОВОДСТВЕНЕ ПОЛИТИКЕ И ИСПРАВКА ГРЕШАКА ИЗ РАНИЈИХ ПЕРИОДА	1056					
59-69	Н. НЕТО ГУБИТАК ПОСЛОВАЊА КОЈЕ СЕ ОБУСТАВЉА, РАСХОДИ ПРОМЕНЕ РАЧУНОВОДСТВЕНЕ ПОЛИТИКЕ И ИСПРАВКА ГРЕШАКА ИЗ РАНИЈИХ ПЕРИОДА	1057					
	Њ. ДОБИТАК ПРЕ ОПОРЕЗИВАЊА (1054 – 1055 + 1056 – 1057)	1058	13.172	16.783	16.783	46.654	277,98
	О. ГУБИТАК ПРЕ ОПОРЕЗИВАЊА (1055 – 1054 + 1057 – 1056)	1059					
	П. ПОРЕЗ НА ДОБИТАК						
721	I. ПОРЕСКИ РАСХОД ПЕРИОДА	1060	4.412	4.000	4.000	4.000	100,00
део 722	II. ОДЛОЖЕНИ ПОРЕСКИ РАСХОДИ ПЕРИОДА	1061		1.000	1.000	1.000	100,00
део 722	III. ОДЛОЖЕНИ ПОРЕСКИ ПРИХОДИ ПЕРИОДА	1062	4.384				

723	Р. ИСПЛАЋЕНА ЛИЧНА ПРИМАЊА ПОСЛОДАВЦА	1063					
	С. НЕТО ДОБИТАК (1058 – 1059 – 1060 – 1061 + 1062 - 1063)	1064	13.144	11.783	11.783	41.654	353,51
	Т. НЕТО ГУБИТАК (1059 – 1058 + 1060 + 1061 – 1062 + 1063)	1065					
	I. НЕТО ДОБИТАК КОЈИ ПРИПАДА МАЊИНСКИМ УЛАГАЧИМА	1066					
	II. НЕТО ДОБИТАК КОЈИ ПРИПАДА ВЕЋИНСКОМ ВЛАСНИКУ	1067					
	III. НЕТО ГУБИТАК КОЈИ ПРИПАДА МАЊИНСКИМ УЛАГАЧИМА	1068					
	IV. НЕТО ГУБИТАК КОЈИ ПРИПАДА ВЕЋИНСКОМ ВЛАСНИКУ	1069					
	V. ЗАРАДА ПО АКЦИЈИ						
	1. Основна зарада по акцији	1070					
	2. Умањена (разводњена) зарада по акцији	1071					

Приходи и расходи из редовног пословања

А. Пословни приходи (АОП 1001)

Позиције у оквиру пословних прихода остварене су приближно у односу на планиране вредности.

Позиција А. Пословни приходи (АОП 1001) износи 97,36% у односу на планирану.

Б. Пословни расходи (АОП 1018)

Позиција Б. Пословни расходи (АОП 1018) износи 94,39% у односу на планирану.

В. Пословни добитак (АОП 1030)

Промене на позицијама: „А. Пословни приходи“ (АОП 1001) и „Б. Пословни расходи“ (АОП 1018) довеле су до промена на позицији „В. Пословни добитак“ (АОП 1030), који у односу на планирану вредност износи 155,95%.

Ј. Остали приходи (АОП 1052) и К. Остали расходи (АОП 1053)

На позицијама Ј. Остали приходи (АОП 1052) и „К. Остали расходи“ (АОП 1053), књиже се приходи од наплаћених пенала и уговорених казни као и накнада штете од других лица, односно казне и пенали, као и накнада штете другим лицима. Поменуте позиције планирају се у складу са остварењима из претходних година.

Њ. Добитак пре опорезивања (АОП 1058) и С. Нето добитак (АОП 1064)

Горе наведене промене довеле су до промена на позицијама: „Њ. Добитак пре опорезивања“ (АОП 1058) „С. Нето добитак“ (АОП 1064).

Процењује се да ће резултат пословања у 2017. години бити позитиван, укупни приходи процењују се у односу на планиране 99,50%, а укупни расходи 95,17%. На основу напред наведених података процена је да ће добитак у извештајном периоду бити већи од планираног.

Сви горе наведени подаци говоре о томе да ће Предузеће остварити бољи финансијски резултат од планираног и на тај начин потврдити исправност вођења пословне политике Предузећа.

2. БИЛАНС СТАЊА

БИЛАНС СТАЊА на дан 31.12.2017.

у 000 динара

Група рачуна, рачун	ПОЗИЦИЈА	АОП	Стање на дан 31.12.2016. Претходна година	Планирано стање на дан 31.12.2017. Текућа година	31.12.2017.		Индекс реализација 31.12.2017 / план 31.12.2017
					План	Реализација	
	АКТИВА						
0	А. УПИСАНИ А НЕУПЛАЋЕНИ КАПИТАЛ	001					
	Б.СТАЛНА ИМОВИНА (0003+0010+0019+0024+0034)	002	805.708	785.627	785.627	796.383	101,37
1	І. НЕМАТЕРИЈАЛНА ИМОВИНА (0004+0005+0006+0007+0008+0009)	003	69.341	77.000	77.000	75.183	97,64
010 и део 019	1. Улагања у развој	004					
011, 012 и део 019	2. Концесије, патенти, лиценце, робне и услужне марке, софтвер и остала права	005	69.341	77.000	77.000	75.183	97,64
013 и део 019	3. Гудвил	006					

014 и део 019	4. Остала нематеријална имовина	007					
015 и део 019	5. Нематеријална имовина у припреми	008					
016 и део 019	6. Аванси за нематеријалну имовину	009					
2	II. НЕКРЕТНИНЕ, ПОСТРОЈЕЊА И ОПРЕМА (0011 + 0012 + 0013 + 0014 + 0015 + 0016 + 0017 + 0018)	010	736.087	708.353	708.353	720.932	101,78
020, 021 и део 029	1. Земљиште	011	193	193	193	193	100,00
022 и део 029	2. Грађевински објекти	012	360.954	347.200	347.200	358.433	103,24
023 и део 029	3. Постројења и опрема	013	217.296	197.960	197.960	195.894	98,96
024 и део 029	4. Инвестиционе некретнине	014					
025 и део 029	5. Остале некретнине, постројења и опрема	015					
026 и део 029	6. Некретнине, постројења и опрема у припреми	016	157.644	163.000	163.000	166.412	102,09
027 и део 029	7. Улагања на туђим некретнинама, постројењима и опреми	017					
028 и део 029	8. Аванси за некретнине, постројења и опрему	018					

3	III. БИОЛОШКА СРЕДСТВА (0020 + 0021 + 0022 + 0023)	019					
030, 031 и део 039	1. Шуме и вишегодишњи засади	020					
032 и део 039	2. Основно стадо	021					
037 и део 039	3. Биолошка средства у припреми	022					
038 и део 039	4. Аванси за биолошка средства	023					
04. осим 047	IV. ДУГОРОЧНИ ФИНАНСИЈСКИ ПЛАСМАНИ 0025 + 0026 + 0027 + 0028 + 0029 + 0030 + 0031 + 0032 + 0033)	024	280	274	274	268	97,81
040 и део 049	1. Учешћа у капиталу зависних правних лица	025					
041 и део 049	2. Учешћа у капиталу придружених правних лица и заједничким подухватима	026					
042 и део 049	3. Учешћа у капиталу осталих правних лица и друге хартије од вредности расположиве за продају	027	5	5	5	5	100,00
део 043, део 044 и део 049	4. Дугорочни пласмани матичним и зависним правним лицима	028					
део 043, део 044 и део 049	5. Дугорочни пласмани осталим повезаним правним лицима	029					

део 045 и део 049	6. Дугорочни пласмани у земљи	030					
део 045 и део 049	7. Дугорочни пласмани у иностранству	031					
046 и део 049	8. Хартије од вредности које се држе до доспећа	032					
048 и део 049	9. Остали дугорочни финансијски пласмани	033	275	269	269	263	97,77
5	V. ДУГОРОЧНА ПОТРАЖИВАЊА (0035 + 0036 + 0037 + 0038 + 0039 + 0040 + 0041)	034					
050 и део 059	1. Потраживања од матичног и зависних правних лица	035					
051 и део 059	2. Потраживања од осталих повезаних лица	036					
052 и део 059	3. Потраживања по основу продаје на робни кредит	037					
053 и део 059	4. Потраживања за продају по уговорима о финансијском лизингу	038					
054 и део 059	5. Потраживања по основу јемства	039					
055 и део 059	6. Спорна и сумњива потраживања	040					
056 и део 059	7. Остала дугорочна потраживања	041					

288	В. ОДЛОЖЕНА ПОРЕСКА СРЕДСТВА	042					
	Г. ОБРТНА ИМОВИНА (0044 + 0051 + 0059 + 0060 + 0061 + 0062 + 0068 + 0069 + 0070)	043	200.861	195.740	195.740	265.559	135,67
Класа 1	І. ЗАЛИХЕ (0045 + 0046 + 0047 + 0048 + 0049 + 0050)	044	65.481	62.500	62.500	64.149	102,64
10	1. Материјал, резервни делови, алат и ситан инвентар	045	59.227	56.000	56.000	58.599	104,64
11	2. Недовршена производња и недовршене услуге	046					
12	3. Готови производи	047					
13	4. Роба	048	3.709	3.000	3.000	3.630	121,00
14	5. Стална средства намењена продаји	049					
15	6. Плаћени аванси за залихе и услуге	050	2.545	3.500	3.500	1.920	54,86
	ІІ. ПОТРАЖИВАЊА ПО ОСНОВУ ПРОДАЈЕ (0052 + 0053 + 0054 + 0055 + 0056 + 0057 + 0058)	051	34.231	32.000	32.000	53.153	166,10
200 и део 209	1. Купци у земљи – матична и зависна правна лица	052					
201 и део 209	2. Купци у Иностранству – матична и зависна правна лица	053					
202 и део 209	3. Купци у земљи – остала повезана правна лица	054					
203 и део 209	4. Купци у иностранству – остала повезана правна лица	055					

204 и део 209	5. Купци у земљи	056	34.231	32.000	32.000	53.153	166,10
205 и део 209	6. Купци у иностранству	057					
206 и део 209	7. Остала потраживања по основу продаје	058					
21	III. ПОТРАЖИВАЊА ИЗ СПЕЦИФИЧНИХ ПОСЛОВА	059	7.471	1.500	1.500	9.221	614,73
22	IV. ДРУГА ПОТРАЖИВАЊА	060	4.508	5.000	5.000	3.552	71,04
236	V. ФИНАНСИЈСКА СРЕДСТВА КОЈА СЕ ВРЕДНУЈУ ПО ФЕР ВРЕДНОСТИ КРОЗ БИЛАНС УСПЕХА	061					
23 осим 236 и 237	VI. КРАТКОРОЧНИ ФИНАНСИЈСКИ ПЛАСМАНИ (0063 + 0064 + 0065 + 0066 + 0067)	062	12.203	10.000	10.000	63.230	632,30
230 и део 239	1. Краткорочни кредити и пласмани – матична и зависна правна лица	063					
231 и део 239	2. Краткорочни кредити и пласмани – остала повезана правна лица	064					
232 и део 239	3. Краткорочни кредити и зајмови у земљи	065	12.203	10.000	10.000	13.230	132,30
233 и део 239	4. Краткорочни кредити и зајмови у иностранству	066					
234, 235, 238 и део 239	5. Остали краткорочни финансијски пласмани	067				50.000	

24	VII. ГОТОВИНСКИ ЕКВИВАЛЕНТИ И ГОТОВИНА	068	75.540	81.540	81.540	70.456	86,41
27	VIII. ПОРЕЗ НА ДОДАТУ ВРЕДНОСТ	069		2.000	2.000		0,00
28 осим 288	IX. АКТИВНА ВРЕМЕНСКА РАЗГРАНИЧЕЊА	070	1.427	1.200	1.200	1.798	149,83
	Д. УКУПНА АКТИВА = ПОСЛОВНА ИМОВИНА (0001 + 0002 + 0042 + 0043)	071	1.006.569	981.367	981.367	1.061.942	108,21
88	Ђ. ВАНБИЛАНСНА АКТИВА	072	5.692.242	6.000.000	6.000.000	5.692.242	94,87
	ПАСИВА						
	А. КАПИТАЛ (0402 + 0411 – 0412 + 0413 + 0414 + 0415 – 0416 + 0417 + 0420 – 0421) ≥ 0 = (0071 – 0424 – 0441 – 0442)	0401	241.324	232.516	232.516	293.966	126,43
30	I. ОСНОВНИ КАПИТАЛ (0403 + 0404 + 0405 + 0406 + 0407 + 0408 + 0409 + 0410)	0402	47.922	47.922	47.922	47.922	100,00
300	1. Акцијски капитал	0403					
301	2. Удели друштва с ограниченом одговорношћу	0404					
302	3. Улози	0405					
303	4. Државни капитал	0406	47.922	47.922	47.922	47.922	100,00
304	5. Друштвени капитал	0407					
305	6. Задружни удели	0408					
306	7. Емисиона премија	0409					

309	8. Остали основни капитал	0410					
31	II. УПИСАНИ А НЕУПЛАЋЕНИ КАПИТАЛ	0411					
047 и 237	III. ОТКУПЉЕНЕ СОПСТВЕНЕ АКЦИЈЕ	0412					
32	IV. РЕЗЕРВЕ	0413	3.238	3.238	3.238	3.238	100,00
330	V. РЕВАЛОРИЗАЦИОНЕ РЕЗЕРВЕ ПО ОСНОВУ РЕВАЛОРИЗАЦИЈЕ НЕМАТЕРИЈАЛНЕ ИМОВИНЕ, НЕКРЕТНИНА, ПОСТРОЈЕЊА И ОПРЕМЕ	0414	44.569	38.600	38.600	62.129	160,96
33 осим 330	VI. НЕРЕАЛИЗОВАНИ ДОБИЦИ ПО ОСНОВУ ХАРТИЈА ОД ВРЕДНОСТИ И ДРУГИХ КОМПОНЕНТИ ОСТАЛОГ СВЕОБУХВАТНОГ РЕЗУЛТАТА (потражна салда рачуна групе 33 осим 330)	0415					
33 осим 330	VII. НЕРЕАЛИЗОВАНИ ГУБИЦИ ПО ОСНОВУ ХАРТИЈА ОД ВРЕДНОСТИ И ДРУГИХ КОМПОНЕНТИ ОСТАЛОГ СВЕОБУХВАТНОГ РЕЗУЛТАТА (дуговна салда рачуна групе 33 осим 330)	0416	1.088			1.088	
34	VIII. НЕРАСПОРЕЂЕНИ ДОБИТАК (0418 + 0419)	0417	146.683	142.756	142.756	181.765	127,33
340	1. Нераспоређени добитак ранијих година	0418	133.539	138.606	138.606	140.111	101,09
341	2. Нераспоређени добитак текуће године	0419	13.144	4.150	4.150	41.654	1003,71
	IX. УЧЕШЋЕ БЕЗ ПРАВА КОНТРОЛЕ	0420					
35	X. ГУБИТАК (0422 + 0423)	0421					

350	1. Губитак ранијих година	0422					
351	2. Губитак текуће године	0423					
	Б. ДУГОРОЧНА РЕЗЕРВИСАЊА И ОБАВЕЗЕ (0425 + 0432)	0424	13.873	13.100	13.100	23.232	177,34
40	Х. ДУГОРОЧНА РЕЗЕРВИСАЊА (0426 + 0427 + 0428 + 0429 + 0430 + 0431)	0425	13.873	10.000	10.000	13.873	138,73
400	1. Резервисања за трошкове у гарантном року	0426					
401	2. Резервисања за трошкове обнављања природних богатстава	0427					
403	3. Резервисања за трошкове реструктурирања	0428					
404	4. Резервисања за накнаде и друге бенефиције запослених	0429	13.873	10.000	10.000	13.873	138,73
405	5. Резервисања за трошкове судских спорова	0430					
402 и 409	6. Остала дугорочна резервисања	0431					
41	II. ДУГОРОЧНЕ ОБАВЕЗЕ (0433 + 0434 + 0435 + 0436 + 0437 + 0438 + 0439 + 0440)	0432		3.100	3.100	9.359	301,90
410	1. Обавезе које се могу конвертовати у капитал	0433					
411	2. Обавезе према матичним и зависним правним лицима	0434					

412	3. Обавезе према осталим повезаним правним лицима	0435					
413	4. Обавезе по емитованим хартијама од вредности у периоду дужем од годину дана	0436					
414	5. Дугорочни кредити и зајмови у земљи	0437					
415	6. Дугорочни кредити и зајмови у иностранству	0438					
416	7. Обавезе по основу финансијског лизинга	0439		3.100	3.100	9.359	301,90
419	8. Остале дугорочне обавезе	0440					
498	В. ОДЛОЖЕНЕ ПОРЕСКЕ ОБАВЕЗЕ	0441	13.170	20.000	20.000	13.170	65,85
42 до 49 (осим 498)	Г. КРАТКОРОЧНЕ ОБАВЕЗЕ (0443 + 0450 + 0451 + 0459 + 0460 + 0461 + 0462)	0442	738.202	715.751	715.751	731.574	102,21
42	І. КРАТКОРОЧНЕ ФИНАНСИЈСКЕ ОБАВЕЗЕ (0444 + 0445 + 0446 + 0447 + 0448 + 0449)	0443		3.000	3.000	2.500	83,33
420	1. Краткорочни кредити од матичних и зависних правних лица	0444					
421	2. Краткорочни кредити од осталих повезаних правних лица	0445					
422	3. Краткорочни кредити и зајмови у земљи	0446					
423	4. Краткорочни кредити и зајмови у иностранству	0447					

427	5. Обавезе по основу сталних средстава и средстава обустављеног пословања намењених продаји	0448					
424, 425, 426 и 429	6. Остале краткорочне финансијске обавезе	0449		3.000	3.000	2.500	83,33
430	II. ПРИМЉЕНИ АВАНСИ, ДЕПОЗИТИ И КАУЦИЈЕ	0450				2.436	
43 осим 430	III. ОБАВЕЗЕ ИЗ ПОСЛОВАЊА (0452 + 0453 + 0454 + 0455 + 0456 + 0457 + 0458)	0451	18.500	24.000	24.000	10.776	44,90
431	1. Добављачи – матична и зависна правна лица у земљи	0452					
432	2. Добављачи – матична и зависна правна лица у иностранству	0453					
433	3. Добављачи – остала повезана правна лица у земљи	0454					
434	4. Добављачи – остала повезана правна лица у иностранству	0455					
435	5. Добављачи у земљи	0456	18.500	24.000	24.000	10.776	44,90
436	6. Добављачи у иностранству	0457					
439	7. Остале обавезе из пословања	0458					
44, 45 и 46	IV. ОСТАЛЕ КРАТКОРОЧНЕ ОБАВЕЗЕ	0459	36.960	21.000	21.000	39.026	185,84
47	V. ОБАВЕЗЕ ПО ОСНОВУ ПОРЕЗА НА ДОДАТУ ВРЕДНОСТ	0460	8.162	6.000	6.000	11.402	190,03

48	VI. ОБАВЕЗЕ ЗА ОСТАЛЕ ПОРЕЗЕ, ДОПРИНОСЕ И ДРУГЕ ДАЖБИНЕ	0461	44	1.000	1.000	44	4,40
49 осим 498	VII. ПАСИВНА ВРЕМЕНСКА РАЗГРАНИЧЕЊА	0462	674.536	660.751	660.751	665.390	100,70
	Д. ГУБИТАК ИЗНАД ВИСИНЕ КАПИТАЛА (0412 + 0416 + 0421 – 0420 – 0417 – 0415 – 0414 – 0413 – 0411 – 0402) ≥ 0 = (0441 + 0424 + 0442 – 0071) ≥ 0	0463					
	Ђ. УКУПНА ПАСИВА (0424 + 0442 + 0441 + 0401 – 0463) ≥ 0	0464	1.006.569	981.367	981.367	1.061.942	108,21
89	Е. ВАНБИЛАНСНА ПАСИВА	0465	5.692.242	6.000.000	6.000.000	5.692.242	94,87

Биланс стања представља тренутну слику величине и структуре средстава, као и величине и структуре извора средстава.

Одступања која се јављају на позицији: „Остали краткорочни финансијски пласмани“ (АОП 067) и која су повезана са позицијом: „Готовински еквиваленти и готовина“ (АОП 068) су из разлога што је ЈКП „Информатика“ Нови Сад у извештајном периоду закључила Уговор о ороченом депозиту без посебне намене. Износ орочења је 50.000.000 динара.

Остале вредности у билансу стања на дан 30.09.2017. године, у складу су са планираним вредностима за исти период.

Промене на позицијама: „Ђ. Ванбилансна актива“ (АОП 072) и „Г. Ванбиланса пасива“ (АОП 0465) односе се на евидентирање туђих средстава, пословних трансакција и догађаја (потраживања од физичких и правних лица (корисника услуга) и обавезе према комуналним предузећима (даваоцима услуга) у систему обједињене наплате комунално – стамбених производа и услуга). Ове промене не изазивају промену структуре средстава и извора средстава ЈКП „Информатика“ Нови Сад.

3. ИЗВЕШТАЈ О ТОКОВИМА ГОТОВИНЕ

ИЗВЕШТАЈ О ТОКОВИМА ГОТОВИНЕ за период 01.01.2017-31.12.2017.

у 000 динара

	ПОЗИЦИЈА	АОП	Реализација 01.01- 31.12.2016. Претходна година	План за 01.01- 31.12.2017. Текућа година	01.01. - 31.12.2017.		Индекс реализација 01.01. - 31.12.2017/ план 01.01. - 31.12.2017
					План	Реализација	
1	А. ТОКОВИ ГОТОВИНЕ ИЗ ПОСЛОВНИХ АКТИВНОСТИ						
2	I. Приливи готовине из пословних активности (1 до 3)	3001	692.360	695.292	695.292	689.441	99,16
3	1. Продаја и примљени аванси	3002	618.631	639.792	639.792	617.619	96,53
4	2. Примљене камате из пословних активности	3003	13.416	200	200	10.708	5.354,00
5	3. Остали приливи из редовног пословања	3004	60.313	55.300	55.300	61.114	110,51
6	II. Одливи готовине из пословних активности (1 до 5)	3005	579.087	617.689	617.689	550.049	89,05
7	1. Исплате добављачима и дати аванси	3006	168.850	206.979	206.979	124.866	60,33
8	2. Зараде, накнаде зарада и остали лични расходи	3007	318.672	339.189	339.189	324.805	95,76

9	3. Плаћене камате	3008	1.387	1.521	1.521	306	20,12
10	4. Порез на добитак	3009	3.914	4.000	4.000	4.864	121,60
11	5. Одливи по основу осталих јавних прихода	3010	86.264	66.000	66.000	95.208	144,25
12	III. Нето прилив готовине из пословних активности (I-II)	3011	113.273	77.603	77.603	139.392	179,62
13	IV. Нето одлив готовине из пословних активности (II-I)	3012					
14	Б. ТОКОВИ ГОТОВИНЕ ИЗ АКТИВНОСТИ ИНВЕСТИРАЊА						
15	I. Приливи готовине из активности инвестирања (1 до 5)	3013	333	1.000	1.000		
16	1. Продаја акција и удела (нето приливи)	3014					
17	2. Продаја нематеријалне имовине, некретнина, постројења, опреме и биолошких средстава	3015					
18	3. Остали финансијски пласмани (нето приливи)	3016	333	1.000	1.000		
19	4. Примљене камате из активности инвестирања	3017					
20	5. Примљене дивиденде	3018					
21	II. Одливи готовине из активности инвестирања (1 до 3)	3019	91.263	66.000	66.000	136.628	207,01
22	1. Куповина акција и удела (нето одливи)	3020					

23	2. Куповина нематеријалне имовине, некретнина, постројења, опреме и биолошких средстава	3021	91.263	66.000	66.000	85.615	129,72
24	3. Остали финансијски пласмани (нето одливи)	3022				51.013	
25	III. Нето прилив готовине из активности инвестирања (I-II)	3023					
26	IV. Нето одлив готовине из активности инвестирања (II-I)	3024	90.930	65.000	65.000	136.628	210,20
27	V. ТОКОВИ ГОТОВИНЕ ИЗ АКТИВНОСТИ ФИНАНСИРАЊА						
28	I. Приливи готовине из активности финансирања (1 до 5)	3025					
29	1. Увећање основног капитала	3026					
30	2. Дугорочни кредити (нето приливи)	3027					
31	3. Краткорочни кредити (нето приливи)	3028					
32	4. Остале дугорочне обавезе	3029					
33	5. Остале краткорочне обавезе	3030					
34	II. Одливи готовине из активности финансирања (1 до 6)	3031	1.103	6.603	6.603	7.848	118,86
35	1. Откуп сопствених акција и удела	3032					
36	2. Дугорочни кредити (одливи)	3033					
37	3. Краткорочни кредити (одливи)	3034					
38	4. Остале обавезе (одливи)	3035					

39	5. Финансијски лизинг	3036	1.103	1.000	1.000	1.276	127,60
40	6. Исплаћене дивиденде	3037		5.603	5.603	6.572	117,29
41	III. Нето прилив готовине из активности финансирања (I-II)	3038					
42	IV. Нето одлив готовине из активности финансирања (II-I)	3039	1.103	6.603	6.603	7.848	118,86
43	Г. СВЕГА ПРИЛИВ ГОТОВИНЕ (3001 + 3013 + 3025)	3040	692.693	696.292	696.292	689.441	99,02
44	Д. СВЕГА ОДЛИВ ГОТОВИНЕ (3005 + 3019 + 3031)	3041	671.453	690.292	690.292	694.525	100,61
45	Ђ. НЕТО ПРИЛИВ ГОТОВИНЕ (3040 – 3041)	3042	21.240	6.000	6.000		
46	Е. НЕТО ОДЛИВ ГОТОВИНЕ (3041 – 3040)	3043				5.084	
47	Ж. ГОТОВИНА НА ПОЧЕТКУ ОБРАЧУНСКОГ ПЕРИОДА	3044	54.300	75.540	75.540	75.540	100,00
48	З. ПОЗИТИВНЕ КУРСНЕ РАЗЛИКЕ ПО ОСНОВУ ПРЕРАЧУНА ГОТОВИНЕ	3045					
49	И. НЕГАТИВНЕ КУРСНЕ РАЗЛИКЕ ПО ОСНОВУ ПРЕРАЧУНА ГОТОВИНЕ	3046					
50	Ј. ГОТОВИНА НА КРАЈУ ОБРАЧУНСКОГ ПЕРИОДА (3042 – 3043 + 3044 + 3045 – 3046)	3047	75.540	81.540	81.540	70.456	86,41

Извештај о токовима готовине представља укупне приливе и одливе новца у посматраном периоду.

Сва одступања која се појављују у Извештају о токовима готовине описана су у Билансу стања и Билансу успеха. У извештајном периоду није било одступања у односу на Програм пословања која би угрозила финансијска остварења и пословање ЈКП „Информатика“ Нови Сад.

4. ТРОШКОВИ ЗАПОСЛЕНИХ

у динарима

Р. бр.	Трошкови запослених	Реализација 01.01- 31.12.2016. Претходна година	План за 01.01- 31.12.2017. Текућа година	01.01. - 31.12.2017.		Индекс реализација 01.01. - 31.12.2017/ план 01.01. - 31.12.2017
				План	Реализација	
1.	Маса НЕТО зарада (зарада по одбитку припадајућих пореза и доприноса на терет запосленог)	171.127.256	171.789.412	171.789.412	166.725.880	97,05
2.	Маса БРУТО 1 зарада (зарада са припадајућим порезом и доприносима на терет запосленог)	239.219.076	240.145.644	240.145.644	232.799.079	96,94
3.	Маса БРУТО 2 зарада (зарада са припадајућим порезом и доприносима на терет послодавца)	300.778.944	300.981.552	300.981.552	294.078.198	97,71
4.	Број запослених по кадровској евиденцији - УКУПНО*	250	252	252	250	99,21
4.1.	- на неодређено време	243	252	252	240	95,24
4.2.	- на одређено време	7			10	
5	Накнаде по уговору о делу	71.203	375.000	375.000	39.557	10,55
6	Број прималаца накнаде по уговору о делу	1	2	2	1	50,00
7	Накнаде по ауторским уговорима					
8	Број прималаца накнаде по ауторским уговорима					
9	Накнаде по уговору о привременим и повременим пословима					

10	Број прималаца накнаде по уговору о привременим и повременим пословима					
11	Накнаде физичким лицима по основу осталих уговора		375.000	375.000		
12	Број прималаца накнаде по основу осталих уговора		2	2		
13	Накнаде члановима скупштине					
14	Број чланова скупштине					
15	Накнаде члановима управног одбора					
16	Број чланова управног одбора					
17	Накнаде члановима надзорног одбора	1.424.051	1.424.051	1.424.051	1.424.051	100,00
18	Број чланова надзорног одбора	3	3	3	3	100,00
19	Превоз запослених на посао и са посла	8.814.860	10.000.000	10.000.000	8.618.660	86,19
20	Дневнице на службеном путу	462.738	500.000	500.000	430.912	86,18
21	Накнаде трошкова на службеном путу	848.855	300.000	300.000	688.535	229,51
22	Отпремнина за одлазак у пензију	6.505.420	6.000.000	6.000.000	4.614.833	76,91
23	Број прималаца	11	3*	3*	9*	300,00
24	Јубиларне награде	2.707.277	900.000	900.000	960.809	106,76
25	Број прималаца	20	8	8	9	112,50
26	Смештај и исхрана на терену					
27	Помоћ радницима и породици радника	790.490	8.833.599	8.833.599	7.544.882	85,41
28	Стипендије					
29	Остале накнаде трошкова запосленима и осталим физичким лицима	690.820	9.500.000	9.500.000	6.115.340	64,37

*У извештајном периоду 2 радника су отишла у пензију, а 7 радника проглашено је технолошким вишком

Исплаћени износ на позицији „Накнада трошкова на службеном путу“ за извештајни период је већи од планираног због трошкова превоза, смештаја и исхране на

службеном путу у иностранству. Из разлога што ЈКП „Информатика“ Нови Сад учествује, у сарадњи са партнерима из Србије, Шпаније, Италије и Финске на реализацији научно истраживачког пројекта Нови концепт јавне управе засноване на мобилним градским сервисима у чијој изради учествују грађани (A new concept of public administration based on citizens co-created mobile urban services – *WeLive*). Пројекат је финансиран средствима из Horizon 2020 програма Европске уније. Трајање пројекта је 36 месеци, а реализација пројекта је почела у фебруару 2015. године.

Горе поменути пројекат у свом акционим плану предвиђа и периодичне (на свака три - четири месеца и по потреби) састанке представника партнера. У ту сврху су буџетским плановима пројекта опредељена финансијска средства.

У извештајном периоду ЈКП „Информатика“ Нови Сад је, у оквиру *WeLive* пројекта, учествовала на састанку у Шпанији и Италији.

5. ДИНАМИКА ЗАПОСЛЕНИХ

Р. бр.	Основ одлива / пријема кадрова	Број запослених на неодређено време	Број запослених на одређено време	Број ангажованих по основу уговора (радан радног односа)
	Стање на дан 30.09.2017. године*	241	12	
1.	Одлив кадрова	6	5	
2.	Неплаћено одсуство	4		
3.	Истек уговора	1		
4.	Технолошки вишак		5	
5.	Пензија	1		
6.	Пријем	5	3	
7.	Замена - до повратка запослене са породичног одсуства и одсуства ради неге детета		3	
8.	Пресудом поништено Решење о отказу уговора о раду	2		
9.	Запослени који је имао решење за неплаћено одсуство	3		
11.	Стање на дан 31.12.2017. године**	240	10	

* последњи дан претходног тромесечја

** последњи дан тромесечја за који се извештај доставља

6. КРЕТАЊЕ ЦЕНА ПРОИЗВОДА И УСЛУГА

Р. Бр.	ВРСТА ПРОИЗВОДА И УСЛУГЕ	децембар 2016. године	Цена у динарима по јединици мере за текућу годину												Индекс децембар 2017. године/ децембар 2016. године
			I	II	III	IV	V	VI	VII	VIII	IX	X	XI	XII	
	УСЛУГА ПРЕНОСА ПОДАТАКА НА МЕСЕЧНОМ НИВОУ ПРЕМА БРЗИНИ ПРЕНОСА ПОДАТАКА														
1	10 Mb/s	30.000,00	30.000,00	30.000,00	30.000,00	30.000,00	30.000,00	30.000,00	30.000,00	30.000,00	30.000,00	30.000,00	30.000,00	30.000,00	100,00
2	20 Mb/s	40.000,00	40.000,00	40.000,00	40.000,00	40.000,00	40.000,00	40.000,00	40.000,00	40.000,00	40.000,00	40.000,00	40.000,00	40.000,00	100,00
3	30 Mb/s	60.000,00	60.000,00	60.000,00	60.000,00	60.000,00	60.000,00	60.000,00	60.000,00	60.000,00	60.000,00	60.000,00	60.000,00	60.000,00	100,00
4	40 Mb/s	70.000,00	70.000,00	70.000,00	70.000,00	70.000,00	70.000,00	70.000,00	70.000,00	70.000,00	70.000,00	70.000,00	70.000,00	70.000,00	100,00
5	50 Mb/s	75.000,00	75.000,00	75.000,00	75.000,00	75.000,00	75.000,00	75.000,00	75.000,00	75.000,00	75.000,00	75.000,00	75.000,00	75.000,00	100,00
6	60 Mb/s	80.000,00	80.000,00	80.000,00	80.000,00	80.000,00	80.000,00	80.000,00	80.000,00	80.000,00	80.000,00	80.000,00	80.000,00	80.000,00	100,00
7	70 Mb/s	85.000,00	85.000,00	85.000,00	85.000,00	85.000,00	85.000,00	85.000,00	85.000,00	85.000,00	85.000,00	85.000,00	85.000,00	85.000,00	100,00
8	80 Mb/s	90.000,00	90.000,00	90.000,00	90.000,00	90.000,00	90.000,00	90.000,00	90.000,00	90.000,00	90.000,00	90.000,00	90.000,00	90.000,00	100,00
9	90 Mb/s	95.000,00	95.000,00	95.000,00	95.000,00	95.000,00	95.000,00	95.000,00	95.000,00	95.000,00	95.000,00	95.000,00	95.000,00	95.000,00	100,00
10	100 Mb/s	100.000,00	100.000,00	100.000,00	100.000,00	100.000,00	100.000,00	100.000,00	100.000,00	100.000,00	100.000,00	100.000,00	100.000,00	100.000,00	100,00
11	150 Mb/s	130.000,00	130.000,00	130.000,00	130.000,00	130.000,00	130.000,00	130.000,00	130.000,00	130.000,00	130.000,00	130.000,00	130.000,00	130.000,00	100,00
12	200 Mb/s	150.000,00	150.000,00	150.000,00	150.000,00	150.000,00	150.000,00	150.000,00	150.000,00	150.000,00	150.000,00	150.000,00	150.000,00	150.000,00	100,00
13	300 Mb/s	180.000,00	180.000,00	180.000,00	180.000,00	180.000,00	180.000,00	180.000,00	180.000,00	180.000,00	180.000,00	180.000,00	180.000,00	180.000,00	100,00
14	400 Mb/s	200.000,00	200.000,00	200.000,00	200.000,00	200.000,00	200.000,00	200.000,00	200.000,00	200.000,00	200.000,00	200.000,00	200.000,00	200.000,00	100,00

15	500 Mb/s	220.000,00	220.000,00	220.000,00	220.000,00	220.000,00	220.000,00	220.000,00	220.000,00	220.000,00	220.000,00	220.000,00	220.000,00	220.000,00	220.000,00	100,00
16	600 Mb/s	240.000,00	240.000,00	240.000,00	240.000,00	240.000,00	240.000,00	240.000,00	240.000,00	240.000,00	240.000,00	240.000,00	240.000,00	240.000,00	240.000,00	100,00
17	700 Mb/s	250.000,00	250.000,00	250.000,00	250.000,00	250.000,00	250.000,00	250.000,00	250.000,00	250.000,00	250.000,00	250.000,00	250.000,00	250.000,00	250.000,00	100,00
18	800 Mb/s	265.000,00	265.000,00	265.000,00	265.000,00	265.000,00	265.000,00	265.000,00	265.000,00	265.000,00	265.000,00	265.000,00	265.000,00	265.000,00	265.000,00	100,00
19	900 Mb/s	280.000,00	280.000,00	280.000,00	280.000,00	280.000,00	280.000,00	280.000,00	280.000,00	280.000,00	280.000,00	280.000,00	280.000,00	280.000,00	280.000,00	100,00
20	1000 Mb/s	300.000,00	300.000,00	300.000,00	300.000,00	300.000,00	300.000,00	300.000,00	300.000,00	300.000,00	300.000,00	300.000,00	300.000,00	300.000,00	300.000,00	100,00
	Изнајмљивање оптичког линка (Dark fiber)	400.000,00	400.000,00	400.000,00	400.000,00	400.000,00	400.000,00	400.000,00	400.000,00	400.000,00	400.000,00	400.000,00	400.000,00	400.000,00	400.000,00	100,00
	Опште одредбе															
<p>1. Услуга преноса података се врши искључиво путем оптичких влакана и припадајућих уређаја. ЈКП „Информатика“ обезбеђује одговарајући терминални уређај у приступној тачци.</p> <p>2. Заснивање корисничког односа се базира на закупу прикључне тачке и одговарајућег броја портова остваривањем протока између претплатника и оптичке мреже. У случају повезивања две или више локација, свака се третира као прикључна тачка.</p> <p>3. Месечна претплата се плаћа на проток који се добија као збир протока по приступним тачкама. Уколико је збирни проток између вредности утврђених протока, месечна претплата се плаћа за први већи проток.</p> <p>4. Услуге преноса података и закупа порта које се пружају органима Града Новог Сада и службама чији је оснивач Град Нови Сад не наплаћују се.</p> <p>5. Услуге преноса података и закупа порта установама, организацијама, као и јавним комуналним и другим предузећима чији је оснивач Град Нови Сад, наплаћиваће се у износу од 50% од цена утврђених у тачки 1. овог ценовника.</p>																
	Попуст															
	На месечну претплату закупа порта и услуге преноса података одобрава се попуст у зависност и од времена важења:															
21	1 година	10%	10%	10%	10%	10%	10%	10%	10%	10%	10%	10%	10%	10%	10%	100,00
22	2 године	15%	15%	15%	15%	15%	15%	15%	15%	15%	15%	15%	15%	15%	15%	100,00

23	3 године	20%	20%	20%	20%	20%	20%	20%	20%	20%	20%	20%	20%	20%	100,00
	Управни одбор ће, приликом закључивања дугорочних уговора (дужих од три године) везаних за пружање услуга у Телекомуникационој систему, утврдити услове плаћања.														
	УСЛУГА ИЗНАЈМЉИВАЊА ПРОТОКА ИНТЕРНЕТ САОБРАЋАЈА НА МЕСЕЧНОМ НИВОУ ПРЕМА ПРИСТУПНОЈ БРЗИНИ														
24	1/1 Mb/s	4.000,00	4.000,00	4.000,00	4.000,00	4.000,00	4.000,00	4.000,00	4.000,00	4.000,00	4.000,00	4.000,00	4.000,00	4.000,00	100,00
	Опште одредбе														
		<p>1. Трошкови заснивања претплатничког односа за услугу изнајмљивања протока Интернет саобраћаја, које чине накнада за стварање техничких могућности и накнада за успостављање, нису урачунати у цену и плаћају се једнократно.</p> <p>2. Дата цена за услугу изнајмљивања протока Интернет саобраћаја је јединична, дакле сваки наредни Mb/s улађава месечну претплату за јединичну цену.</p> <p>3. Услуга изнајмљивања протока Интернет саобраћаја која се пружа органима Града Новог Сада и службама чији је основач Град Нови Сад као и трошкови заснивања претплатничког односа се не наплаћују.</p>													
	САГЛАСНОСТИ														

25	Издавање претходне сагласности и о испуњености техничких услова за прикључење објекта на Телекомуникациони систем	8.000,00	8.000,00	8.000,00	8.000,00	8.000,00	8.000,00	8.000,00	8.000,00	8.000,00	8.000,00	8.000,00	8.000,00	8.000,00	100,00
26	Издавање сагласности за прикључење објекта на Телекомуникациони систем	14.000,00	14.000,00	14.000,00	14.000,00	14.000,00	14.000,00	14.000,00	14.000,00	14.000,00	14.000,00	14.000,00	14.000,00	14.000,00	100,00
27	Прикључење објекта на Телекомуникациони систем-фиксни део (*)	9.000,00	9.000,00	9.000,00	9.000,00	9.000,00	9.000,00	9.000,00	9.000,00	9.000,00	9.000,00	9.000,00	9.000,00	9.000,00	100,00
28	Поновно прикључење објекта на Телекомуникациони систем	6.000,00	6.000,00	6.000,00	6.000,00	6.000,00	6.000,00	6.000,00	6.000,00	6.000,00	6.000,00	6.000,00	6.000,00	6.000,00	100,00
29	Издавање претходних услова и давање сагласности на пројектну документацију	12.000,00	12.000,00	12.000,00	12.000,00	12.000,00	12.000,00	12.000,00	12.000,00	12.000,00	12.000,00	12.000,00	12.000,00	12.000,00	100,00

	цију за изградњу других комуналних инфраструктура														
30	Издавање претходне сагласности и за извођење радова	12.000,00	12.000,00	12.000,00	12.000,00	12.000,00	12.000,00	12.000,00	12.000,00	12.000,00	12.000,00	12.000,00	12.000,00	12.000,00	100,00
31	Надзор над радовима који се врше у близини Телекомуникационог система или могу да га угрозе	1.600,00	1.600,00	1.600,00	1.600,00	1.600,00	1.600,00	1.600,00	1.600,00	1.600,00	1.600,00	1.600,00	1.600,00	1.600,00	100,00
32	Цену за услуге издавања техничких услова и сагласности и за потреба унапређења техничких система и реализацију пројеката на територији Града Новог Сада за потписнике	1.000,00	1.000,00	1.000,00	1.000,00	1.000,00	1.000,00	1.000,00	1.000,00	1.000,00	1.000,00	1.000,00	1.000,00	1.000,00	100,00

	Протокола о сарадњи бр. II-020-2/2010-1239-Г од 08.12.2010 . године														
33	* Променљи ви део трошкова прикључења се специфицира за сваки конкретан објекат и обухвата потребну врсту и обиму услуга и материјала из овог ценовника														
	РАДОВИ														
	ПРИПРЕМНИ РАДОВИ														
34	Трасирање	6,94	6,94	6,94	6,94	6,94	6,94	6,94	6,94	6,94	6,94	6,94	6,94	6,94	100,00
	ГРАЂЕВИНСКИ РАДОВИ														
35	Заптивање цеви до ф50mm	22,19	22,19	22,19	22,19	22,19	22,19	22,19	22,19	22,19	22,19	22,19	22,19	22,19	100,00
36	Заптивање цеви преко ф 50mm	49,65	49,65	49,65	49,65	49,65	49,65	49,65	49,65	49,65	49,65	49,65	49,65	49,65	100,00
37	Учвршћивање кабла	247,56	247,56	247,56	247,56	247,56	247,56	247,56	247,56	247,56	247,56	247,56	247,56	247,56	100,00

	за конзолу у окну															
	ИНСТАЛА ЦИОНИ И МОНТАЖН И															
	РАДОВИ															
38	Бушење рупа до ф40 у зиду са оправком зида до 12,5 см зид од опека	104,59	104,59	104,59	104,59	104,59	104,59	104,59	104,59	104,59	104,59	104,59	104,59	104,59	104,59	100,00
39	Бушење рупа до ф40 у зиду са оправком зида до 12,5 см зид од бетона	348,65	348,65	348,65	348,65	348,65	348,65	348,65	348,65	348,65	348,65	348,65	348,65	348,65	348,65	100,00
40	Бушење рупа до ф40 у зиду са оправком зида до 25 см зид од опеке	156,9	156,9	156,9	156,9	156,9	156,9	156,9	156,9	156,9	156,9	156,9	156,9	156,9	156,9	100,00
41	Бушење рупа до ф40 у зиду са оправком зида до 25 см зид од бетона	470,68	470,68	470,68	470,68	470,68	470,68	470,68	470,68	470,68	470,68	470,68	470,68	470,68	470,68	100,00
42	Бушење рупа до ф40 у зиду са оправком	627,58	627,58	627,58	627,58	627,58	627,58	627,58	627,58	627,58	627,58	627,58	627,58	627,58	627,58	100,00

	зида до 37,5 см зид од бетона															
43	Бушење рупа до ф40 у зиду са оправком зида до 37,5 см зид од опеке	209,21	209,21	209,21	209,21	209,21	209,21	209,21	209,21	209,21	209,21	209,21	209,21	209,21	209,21	100,00
44	Бушење рупа до ф40 у зиду са оправком зида до 50 см зид од бетона	836,77	836,77	836,77	836,77	836,77	836,77	836,77	836,77	836,77	836,77	836,77	836,77	836,77	836,77	100,00
45	Бушење рупа до ф40 у зиду са оправком зида до 50 см зид од опеке	278,92	278,92	278,92	278,92	278,92	278,92	278,92	278,92	278,92	278,92	278,92	278,92	278,92	278,92	100,00
46	Поставља ње ПОК канала по зиду	112	112	112	112	112	112	112	112	112	112	112	112	112	112	100,00
47	Поставља ње ребрастог цева	80	80	80	80	80	80	80	80	80	80	80	80	80	80	100,00
48	Уградња конзоле за оптички кабел	282,91	282,91	282,91	282,91	282,91	282,91	282,91	282,91	282,91	282,91	282,91	282,91	282,91	282,91	100,00
49	Уградња носача спојнице са причвршћ ењем	168,26	168,26	168,26	168,26	168,26	168,26	168,26	168,26	168,26	168,26	168,26	168,26	168,26	168,26	100,00

	спојнице															
50	Уградња елемената за фиксирање крајева ПЕ цеви у окнима	374,87	374,87	374,87	374,87	374,87	374,87	374,87	374,87	374,87	374,87	374,87	374,87	374,87	374,87	100,00
51	Уградња оптичког кабла капацитет а до 30 влакана у цев положену у ров	64,32	64,32	64,32	64,32	64,32	64,32	64,32	64,32	64,32	64,32	64,32	64,32	64,32	64,32	100,00
52	Уградња оптичког кабла капацитет а од 36 до 96 влакана у цев положену у ров	82,59	82,59	82,59	82,59	82,59	82,59	82,59	82,59	82,59	82,59	82,59	82,59	82,59	82,59	100,00
53	Уградња оптичког кабла капацитет а преко 96 влакана у цев положену у ров	122,45	122,45	122,45	122,45	122,45	122,45	122,45	122,45	122,45	122,45	122,45	122,45	122,45	122,45	100,00
54	Уградња оптичког кабла капацитет а до 30 влакана у цев положену у кабловску	78,85	78,85	78,85	78,85	78,85	78,85	78,85	78,85	78,85	78,85	78,85	78,85	78,85	78,85	100,00

	канализацију														
55	Уградња оптичког кабла капацитета од 36 до 96 влакана у цев положену у кабловску канализацију	97,89	97,89	97,89	97,89	97,89	97,89	97,89	97,89	97,89	97,89	97,89	97,89	97,89	100,00
56	Уградња оптичког кабла капацитета преко 96 влакана у цев положену у кабловску канализацију	147,36	147,36	147,36	147,36	147,36	147,36	147,36	147,36	147,36	147,36	147,36	147,36	147,36	100,00
57	Постављање оптичког кабла по унутрашњости објекта	125	125	125	125	125	125	125	125	125	125	125	125	125	100,00
58	Увлачење оптичког кабла у ребрасто цево	124,25	124,25	124,25	124,25	124,25	124,25	124,25	124,25	124,25	124,25	124,25	124,25	124,25	100,00
59	Обележавање оптичког кабла са испоруком плочице	222,4	222,4	222,4	222,4	222,4	222,4	222,4	222,4	222,4	222,4	222,4	222,4	222,4	100,00

60	Сплајсовање (влакно на влакно / влакно на pigtail)	800	800	800	800	800	800	800	800	800	800	800	800	800	100,00
61	Обележавање и постављање ознака на крајеве каблова, ормане, панеле, прикључнице	1.600,00	1.600,00	1.600,00	1.600,00	1.600,00	1.600,00	1.600,00	1.600,00	1.600,00	1.600,00	1.600,00	1.600,00	1.600,00	100,00
62	Припрема кабла за спајсовање и смештање кабла у спојницу (бланкирање кабла, обележавање цевчица, увођење кабла у спојницу, фиксирање кабла, паковање и ранжирање касете, формирање резерве у касети, заштита од влаге) - капацитет до 30 о.в.	4.000,00	4.000,00	4.000,00	4.000,00	4.000,00	4.000,00	4.000,00	4.000,00	4.000,00	4.000,00	4.000,00	4.000,00	4.000,00	100,00

63	Припрема кабла за сплајсова ње и смештање кабла у спојницу (бланкира ње кабла, обележава ње цевчица, увођење кабла у спојницу, фиксирањ е кабла, паковање и ранжирањ е касете, формирањ е резерве у касети, заштита од влаге) - капацитет од 30 о.в. до 96 о.в.	4.480,00	4.480,00	4.480,00	4.480,00	4.480,00	4.480,00	4.480,00	4.480,00	4.480,00	4.480,00	4.480,00	4.480,00	4.480,00	100,00
64	Припрема кабла за сплајсова ње и смештање кабла у спојницу (бланкира ње кабла, обележава ње цевчица, увођење кабла у спојницу, фиксирањ е кабла, паковање	4.800,00	4.800,00	4.800,00	4.800,00	4.800,00	4.800,00	4.800,00	4.800,00	4.800,00	4.800,00	4.800,00	4.800,00	4.800,00	100,00

	и ранжирањ е касете, формирањ е резерве у касети, заштита од влаге) - капацитет преко 96 о.в.															
	ОПТО ЕЛЕКТРИЧ НА МЕРЕЊА															
65	Мерења на оптичком каблу капацитет а до 30 влакана пре полагања	7.187,90	7.187,90	7.187,90	7.187,90	7.187,90	7.187,90	7.187,90	7.187,90	7.187,90	7.187,90	7.187,90	7.187,90	7.187,90	100,00	
66	Мерења на оптичком каблу капацитет а од 36 до 72 влакана пре полагања	15.055,59	15.055,59	15.055,59	15.055,59	15.055,59	15.055,59	15.055,59	15.055,59	15.055,59	15.055,59	15.055,59	15.055,59	15.055,59	100,00	
67	Мерења на оптичком каблу капацитет а од 96 до 144 влакана пре полагања	25.531,38	25.531,38	25.531,38	25.531,38	25.531,38	25.531,38	25.531,38	25.531,38	25.531,38	25.531,38	25.531,38	25.531,38	25.531,38	100,00	
68	Мерења на оптичком каблу	37.485,79	37.485,79	37.485,79	37.485,79	37.485,79	37.485,79	37.485,79	37.485,79	37.485,79	37.485,79	37.485,79	37.485,79	37.485,79	100,00	

	капацитет а преко 144 vlakana пре полагања														
69	Мерења на оптичком каблу капацитет а до 30 vlakana после полагања	7.907,02	7.907,02	7.907,02	7.907,02	7.907,02	7.907,02	7.907,02	7.907,02	7.907,02	7.907,02	7.907,02	7.907,02	7.907,02	100,00
70	Мерења на оптичком каблу капацитет а од 36 до 72 vlakana после полагања	16.562,07	16.562,07	16.562,07	16.562,07	16.562,07	16.562,07	16.562,07	16.562,07	16.562,07	16.562,07	16.562,07	16.562,07	16.562,07	100,00
71	Мерења на оптичком каблу капацитет а од 96 до 144 vlakana после полагања	28.086,05	28.086,05	28.086,05	28.086,05	28.086,05	28.086,05	28.086,05	28.086,05	28.086,05	28.086,05	28.086,05	28.086,05	28.086,05	100,00
72	Мерења на оптичком каблу капацитет а преко 144 vlakana после полагања	41.235,68	41.235,68	41.235,68	41.235,68	41.235,68	41.235,68	41.235,68	41.235,68	41.235,68	41.235,68	41.235,68	41.235,68	41.235,68	100,00

73	Мерења на оптичком каблу капацитет а до 30 влакана приликом израде наставка	8.697,72	8.697,72	8.697,72	8.697,72	8.697,72	8.697,72	8.697,72	8.697,72	8.697,72	8.697,72	8.697,72	8.697,72	8.697,72	100,00
74	Мерења на оптичком каблу капацитет а од 36 до 72 влакана приликом израде наставка	18.218,28	18.218,28	18.218,28	18.218,28	18.218,28	18.218,28	18.218,28	18.218,28	18.218,28	18.218,28	18.218,28	18.218,28	18.218,28	100,00
75	Мерења на оптичком каблу капацитет а од 96 до 144 влакана приликом израде наставка	30.894,66	30.894,66	30.894,66	30.894,66	30.894,66	30.894,66	30.894,66	30.894,66	30.894,66	30.894,66	30.894,66	30.894,66	30.894,66	100,00
76	Мерења на оптичком каблу капацитет а преко 144 влакана приликом израде наставка	45.359,25	45.359,25	45.359,25	45.359,25	45.359,25	45.359,25	45.359,25	45.359,25	45.359,25	45.359,25	45.359,25	45.359,25	45.359,25	100,00
77	Завршна мерења на оптичком каблу капацитет	29.090,09	29.090,09	29.090,09	29.090,09	29.090,09	29.090,09	29.090,09	29.090,09	29.090,09	29.090,09	29.090,09	29.090,09	29.090,09	100,00

	а влакана 6														
78	Завршна мерења на оптичком каблу капацитет а 8 влакана	38.473,97	38.473,97	38.473,97	38.473,97	38.473,97	38.473,97	38.473,97	38.473,97	38.473,97	38.473,97	38.473,97	38.473,97	38.473,97	100,00
79	Завршна мерења на оптичком каблу капацитет а 10 влакана	46.293,90	46.293,90	46.293,90	46.293,90	46.293,90	46.293,90	46.293,90	46.293,90	46.293,90	46.293,90	46.293,90	46.293,90	46.293,90	100,00
80	Завршна мерења на оптичком каблу капацитет а 12 влакана	54.113,81	54.113,81	54.113,81	54.113,81	54.113,81	54.113,81	54.113,81	54.113,81	54.113,81	54.113,81	54.113,81	54.113,81	54.113,81	100,00
81	Завршна мерења на оптичком каблу капацитет а 14 до 16 влакана	69.753,65	69.753,65	69.753,65	69.753,65	69.753,65	69.753,65	69.753,65	69.753,65	69.753,65	69.753,65	69.753,65	69.753,65	69.753,65	100,00
82	Завршна мерења на оптичком каблу капацитет а 18 до 20 влакана	85.393,48	85.393,48	85.393,48	85.393,48	85.393,48	85.393,48	85.393,48	85.393,48	85.393,48	85.393,48	85.393,48	85.393,48	85.393,48	100,00
83	Завршна мерења на оптичком каблу капацитет а 22 до 24 влакна	99.078,32	99.078,32	99.078,32	99.078,32	99.078,32	99.078,32	99.078,32	99.078,32	99.078,32	99.078,32	99.078,32	99.078,32	99.078,32	100,00
84	Завршна мерења на	120.583,09	120.583,09	120.583,09	120.583,09	120.583,09	120.583,09	120.583,09	120.583,09	120.583,09	120.583,09	120.583,09	120.583,09	120.583,09	100,00

	оптичком каблу капацитет а 26 до 30 влакана															
85	Завршна мерења на оптичком каблу капацитет а 32 до 40 влакана	149.907,76	149.907,76	149.907,76	149.907,76	149.907,76	149.907,76	149.907,76	149.907,76	149.907,76	149.907,76	149.907,76	149.907,76	149.907,76	149.907,76	100,00
86	Завршна мерења на оптичком каблу капацитет а 42 до 48 влакана	179.232,44	179.232,44	179.232,44	179.232,44	179.232,44	179.232,44	179.232,44	179.232,44	179.232,44	179.232,44	179.232,44	179.232,44	179.232,44	179.232,44	100,00
87	Завршна мерења на оптичком каблу капацитет а 72 влакана	233.002,17	233.002,17	233.002,17	233.002,17	233.002,17	233.002,17	233.002,17	233.002,17	233.002,17	233.002,17	233.002,17	233.002,17	233.002,17	233.002,17	100,00
88	Завршна мерења на оптичком каблу капацитет а 96 влакана	279.602,61	279.602,61	279.602,61	279.602,61	279.602,61	279.602,61	279.602,61	279.602,61	279.602,61	279.602,61	279.602,61	279.602,61	279.602,61	279.602,61	100,00
89	Завршна мерења на оптичком каблу капацитет а 120 влакана	321.543,00	321.543,00	321.543,00	321.543,00	321.543,00	321.543,00	321.543,00	321.543,00	321.543,00	321.543,00	321.543,00	321.543,00	321.543,00	321.543,00	100,00
90	Завршна мерења на оптичком каблу капацитет а 144 влакана	360.128,17	360.128,17	360.128,17	360.128,17	360.128,17	360.128,17	360.128,17	360.128,17	360.128,17	360.128,17	360.128,17	360.128,17	360.128,17	360.128,17	100,00

91	Завршна мерења на оптичком каблу капацитет а 168 влакана	396.140,98	396.140,98	396.140,98	396.140,98	396.140,98	396.140,98	396.140,98	396.140,98	396.140,98	396.140,98	396.140,98	396.140,98	396.140,98	100,00
92	Завршна мерења на оптичком каблу капацитет а 192 влакана	427.832,26	427.832,26	427.832,26	427.832,26	427.832,26	427.832,26	427.832,26	427.832,26	427.832,26	427.832,26	427.832,26	427.832,26	427.832,26	100,00
93	Завршна мерења на оптичком каблу капацитет а 240 влакана	492.007,10	492.007,10	492.007,10	492.007,10	492.007,10	492.007,10	492.007,10	492.007,10	492.007,10	492.007,10	492.007,10	492.007,10	492.007,10	100,00
94	Завршна мерења на оптичком каблу капацитет а 288 влакана	516.635,76	516.635,76	516.635,76	516.635,76	516.635,76	516.635,76	516.635,76	516.635,76	516.635,76	516.635,76	516.635,76	516.635,76	516.635,76	100,00
95	Провера споја влакана на pigitail-у применом уређаја OTDR	586,53	586,53	586,53	586,53	586,53	586,53	586,53	586,53	586,53	586,53	586,53	586,53	586,53	100,00
	БАКАРНИ КАБЛОВИ														
96	Развлачење UTP/STP кабла	40	40	40	40	40	40	40	40	40	40	40	40	40	100,00
97	Развлачење енергетског кабла (PP/L 2x1.5, PP-Y 3X2.5)	40	40	40	40	40	40	40	40	40	40	40	40	40	100,00

98	Завршава ње четворопа ричног кабла на модулу типа RJ45	208	208	208	208	208	208	208	208	208	208	208	208	208	100,00
99	Завршава ње четворопа ричног кабла на прикључку типа RJ45	65	65	65	65	65	65	65	65	65	65	65	65	65	100,00
100	Завршава ње енергетско г кабла	130	130	130	130	130	130	130	130	130	130	130	130	130	100,00
101	Увођење енергетско г кабла у разводну таблу и у гаск орман и терминира ње	1.600,00	1.600,00	1.600,00	1.600,00	1.600,00	1.600,00	1.600,00	1.600,00	1.600,00	1.600,00	1.600,00	1.600,00	1.600,00	100,00
	МОНТАЖА ОПРЕМЕ														
102	Монтажа гаск ормана на зид	4.800,00	4.800,00	4.800,00	4.800,00	4.800,00	4.800,00	4.800,00	4.800,00	4.800,00	4.800,00	4.800,00	4.800,00	4.800,00	100,00
103	Монтажа гаск ормана самостојећ ег	3.600,00	3.600,00	3.600,00	3.600,00	3.600,00	3.600,00	3.600,00	3.600,00	3.600,00	3.600,00	3.600,00	3.600,00	3.600,00	100,00
104	Монтажа КУБИШТА 3+1 НЕ (РАТСН панел)	800	800	800	800	800	800	800	800	800	800	800	800	800	100,00
105	Монтажа модула 6SCDX/APC Е9	1.600,00	1.600,00	1.600,00	1.600,00	1.600,00	1.600,00	1.600,00	1.600,00	1.600,00	1.600,00	1.600,00	1.600,00	1.600,00	100,00

106	Монтажа РАТСН панела у гаск орман FTP/SFTP - за 24 RJ45 порта (обухвата и увођење кабла и терминирање панела)	2.400,00	2.400,00	2.400,00	2.400,00	2.400,00	2.400,00	2.400,00	2.400,00	2.400,00	2.400,00	2.400,00	2.400,00	2.400,00	100,00
107	Монтажа FO РАТСН панела са 12 слотова за дуплекс адаптере SC/ST (обухвата и увођење и припрему кабла и монтажу PIGTAIL-ова)	4.000,00	4.000,00	4.000,00	4.000,00	4.000,00	4.000,00	4.000,00	4.000,00	4.000,00	4.000,00	4.000,00	4.000,00	4.000,00	100,00
108	Монтажа FO кутије са 4 слота за дуплекс адаптере (обухвата и увођење и припрему кабла и монтажу PIGTAIL-ова)	4.000,00	4.000,00	4.000,00	4.000,00	4.000,00	4.000,00	4.000,00	4.000,00	4.000,00	4.000,00	4.000,00	4.000,00	4.000,00	100,00
109	Монтажа ring панела од 1U	240	240	240	240	240	240	240	240	240	240	240	240	240	100,00
110	Монтажа разводног	240	240	240	240	240	240	240	240	240	240	240	240	240	100,00

	панела од 220V														
111	Монтажа 19" полице (фиксна за све типове ормана)	240	240	240	240	240	240	240	240	240	240	240	240	240	100,00
112	Монтажа miniGBIC модула	160	160	160	160	160	160	160	160	160	160	160	160	160	100,00
113	Монтажа медија конвертора	240	240	240	240	240	240	240	240	240	240	240	240	240	100,00
114	Монтажа POE адаптера	240	240	240	240	240	240	240	240	240	240	240	240	240	100,00
115	Монтажа miniJACK-ова	160	160	160	160	160	160	160	160	160	160	160	160	160	100,00
116	Монтажа switch-а у rack орман	240	240	240	240	240	240	240	240	240	240	240	240	240	100,00
117	Конфигурирање switch-а приликом пуштања система (рад обухвата и објекат и чворно место)	6.400,00	6.400,00	6.400,00	6.400,00	6.400,00	6.400,00	6.400,00	6.400,00	6.400,00	6.400,00	6.400,00	6.400,00	6.400,00	100,00
118	Монтажа камере са кућиштем и носачем	1.200,00	1.200,00	1.200,00	1.200,00	1.200,00	1.200,00	1.200,00	1.200,00	1.200,00	1.200,00	1.200,00	1.200,00	1.200,00	100,00
119	Монтажа напојне заштитне јединице у rack орман	240	240	240	240	240	240	240	240	240	240	240	240	240	100,00
120	Монтажа UPS-а	800	800	800	800	800	800	800	800	800	800	800	800	800	100,00

121	Подешавање фокуса, мрежних параметара камере и прикључивање на систем видео надзора	2.200,00	2.200,00	2.200,00	2.200,00	2.200,00	2.200,00	2.200,00	2.200,00	2.200,00	2.200,00	2.200,00	2.200,00	2.200,00	100,00
122	Монтажа прикључне кутије на зид од опеке	117	117	117	117	117	117	117	117	117	117	117	117	117	100,00
123	Монтажа прикључне кутије на зид од бетона	156	156	156	156	156	156	156	156	156	156	156	156	156	100,00
124	Монтажа прикључне кутије у дозну у зид	65	65	65	65	65	65	65	65	65	65	65	65	65	100,00
125	Монтажа разводне кутије	117	117	117	117	117	117	117	117	117	117	117	117	117	100,00
126	Формирање резерве и ранжирање каблова у орману	3.120,00	3.120,00	3.120,00	3.120,00	3.120,00	3.120,00	3.120,00	3.120,00	3.120,00	3.120,00	3.120,00	3.120,00	3.120,00	100,00
127	Монтажа преспјног кабла (patch cord) у орману	65	65	65	65	65	65	65	65	65	65	65	65	65	100,00
128	Демонтаж носача камере	260	260	260	260	260	260	260	260	260	260	260	260	260	100,00
129	Демонтаж камере	195	195	195	195	195	195	195	195	195	195	195	195	195	100,00

	ЕЛЕКТРИЧ НА МЕРЕЊА НА БАКАРНИ М КАБЛОВИ МА															
130	Мерење линка базираног на сигналном каблу према ISO/IEC 11801SE	475	475	475	475	475	475	475	475	475	475	475	475	475	475	100,00
131	Мерење отпора изолације енергетско г кабла	150	150	150	150	150	150	150	150	150	150	150	150	150	150	100,00
132	Мерење отпора петље струјног круга	150	150	150	150	150	150	150	150	150	150	150	150	150	150	100,00
133	Електричн а мерења отпора радних и заштитних уземљења са израдом протокола мерења	1.600,00	1.600,00	1.600,00	1.600,00	1.600,00	1.600,00	1.600,00	1.600,00	1.600,00	1.600,00	1.600,00	1.600,00	1.600,00	1.600,00	100,00
	РАДОВИ НА АКТИВНОЈ ОПРЕМИ															
134	Инсталаци ја и подешава ње системског софтвера	3.200,00	3.200,00	3.200,00	3.200,00	3.200,00	3.200,00	3.200,00	3.200,00	3.200,00	3.200,00	3.200,00	3.200,00	3.200,00	3.200,00	100,00

135	Инсталација и подешавање апликативног софтвера	3.200,00	3.200,00	3.200,00	3.200,00	3.200,00	3.200,00	3.200,00	3.200,00	3.200,00	3.200,00	3.200,00	3.200,00	3.200,00	3.200,00	100,00
136	Активирање и конфигурација активне мрежне опреме (switch, router, modem)	1.600,00	1.600,00	1.600,00	1.600,00	1.600,00	1.600,00	1.600,00	1.600,00	1.600,00	1.600,00	1.600,00	1.600,00	1.600,00	1.600,00	100,00
	РАДОВИ НА НЕНОРМИРАНИМ ПОСЛОВИМА															
137	Рад на ненормираним пословима : Техничар	800	800	800	800	800	800	800	800	800	800	800	800	800	800	100,00
138	Рад на ненормираним пословима : Инжењер	1.600,00	1.600,00	1.600,00	1.600,00	1.600,00	1.600,00	1.600,00	1.600,00	1.600,00	1.600,00	1.600,00	1.600,00	1.600,00	1.600,00	100,00
	ОСТАЛИ ТРОШКОВИ															
139	Израда техничке документације изведеног стања - за кабловска ТТокна	3.185,91	3.185,91	3.185,91	3.185,91	3.185,91	3.185,91	3.185,91	3.185,91	3.185,91	3.185,91	3.185,91	3.185,91	3.185,91	3.185,91	100,00

140	Израда техничке документације изведеног стања - за кабловску ТТ канализацију	27,69	27,69	27,69	27,69	27,69	27,69	27,69	27,69	27,69	27,69	27,69	27,69	27,69	100,00
141	Израда техничке документације изведеног стања ТТ инсталације - по метру инсталационе трасе	23,6	23,6	23,6	23,6	23,6	23,6	23,6	23,6	23,6	23,6	23,6	23,6	23,6	100,00
142	Израда техничке документације изведеног стања за оптичке каблове комплет (грађевински и монтажни радови)	34,58	34,58	34,58	34,58	34,58	34,58	34,58	34,58	34,58	34,58	34,58	34,58	34,58	100,00
143	Израда техничке документације изведеног стања за оптичке каблове (монтажни радови)	19,02	19,02	19,02	19,02	19,02	19,02	19,02	19,02	19,02	19,02	19,02	19,02	19,02	100,00
144	Транспортни трошкови	15,50%	15,50%	15,50%	15,50%	15,50%	15,50%	15,50%	15,50%	15,50%	15,50%	15,50%	15,50%	15,50%	100,00

	и организац ија градилшт а														
145	Рад ноћу и за државне празнике, јединичне цене из ценовника се увећавају за	100%	100%	100%	100%	100%	100%	100%	100%	100%	100%	100%	100%	100%	100,00
146	Рад ван радног времена и суботом, јединичне цене из ценовника се увећавају за	50%	50%	50%	50%	50%	50%	50%	50%	50%	50%	50%	50%	50%	100,00

ЈКП „Информатика“ Нови Сад у периоду 01.01.2017. године - 31.12.2017. године није имала промену цена и услуга.

7. СУБВЕНЦИЈЕ И ОСТАЛИ ПРИХОДИ ИЗ БУЏЕТА

Приход	Претходна година 2016				Износ неутрошених средстава из ранијих година (у односу на претходну)
	Планирано	Пренето из буџета	Реализовано	Неутрошено	
	1	2	3	4 (2-3)	5
Субвенције	57.000.000	52.916.135	52.916.135		
Остали приходи из буџета	22.750.000	20.614.600	22.750.000		
УКУПНО	79.750.000	73.530.735	75.666.135		

План за период 01.01-31.12.2017. текућа година				
	01.01. до 31.03.	01.01. до 30.06.	01.01. до 30.09.	01.01. до 31.12.
Субвенције	12.000.000	24.000.000	36.350.000	48.700.000
Остали приходи из буџета	6.312.500	12.625.000	31.264.050	41.685.400
УКУПНО	18.312.500	36.625.000	67.614.050	90.385.400

Период од 01.01. до 31.03.2017.					
Приход	Планирано	Пренето из буџета	Реализовано	Неутрошено	Индекс реализација 01.01.-31.03. / план 01.01.- 31.03.
	1	2	3	4 (2-3)	5
Субвенције	12.000.000		3.874.256		32,29
Остали приходи из буџета	6.312.500	2.135.400	8.434.800		133,62
Период од 01.01. до 30.06.2017.					
Приход	Планирано	Пренето из буџета	Реализовано	Неутрошено	Индекс реализација 01.01.-30.06. / план 01.01.- 30.06.
	1	2	3	4 (2-3)	5
Субвенције	24.000.000	3.874.256	9.404.687		39,19
Остали приходи из буџета	12.625.000	9.476.467	14.732.450		116,69

Период од 01.01. до 30.09.2017.						
	Планирано	Пренето из буџета	Реализовано	Неутрошено	Индекс реализација 01.01.-30.09. / план 01.01.-30.09.	
	1	2	3	4 (2-3)	5	
Субвенције	36.350.000	14.678.604	15.869.050		43,66	
Остали приходи из буџета	31.264.050	17.872.583	26.780.650		85,66	
Период од 01.01. до 31.12.2017.						
Приход	Планирано	Пренето из буџета	Реализовано	Неутрошено	Индекс реализација 01.01.-31.12. / план 01.01.-31.12.	
	1	2	3	4 (2-3)		
Субвенције	48.700.000	46.510.746	46.510.746		95,50	
Остали приходи из буџета	41.685.400	41.674.800	41.674.800		99,97	

* Под осталим приходима из буџета сматрају се сви приходи који нису субвенције (нпр. додела средстава из буџета по јавном позиву, конкурс и сл).

Остали приходи из буџета се односе на Уговор о вођењу, допуни и одржавању регистра просторних јединица општег информационог система Града Новог Сада, и на Уговор о финансирању обраде података у вези са посебном накнадом за заштиту и унапређење животне средине на територији Града Новог Сада. Остали приходи из буџета приказани су са ПДВ-ом.

ЈКП „Информатика“ се од 2009. године у делу изградње оптичке, кабловске и друге инфраструктуре и изградње система видео надзора објеката финансира и путем капиталних субвенција из буџета Града.

Потребно је нагласити да су развијене телекомуникације базирани на оптичкој инфраструктури предуслов за привредни развој. Развијеном оптичком инфраструктуром у оквиру квалитетног телекомуникационог система директно се смањују расходи уз истовремено повећање квалитета комуникације и квалитета живота у заједници. Развијена оптичка инфраструктура омогућава примену технологија потребних да би се безбедност условљена техничким решењима подигла на највиши ниво.

Капиталне субвенције из буџета града за 2017. годину износе 48.700.000,00 динара. Од 2009. године ЈКП „Информатика“ Нови Сад реализацију Програма инвестиционих активности има на високом нивоу. У 2017. години, реализација Програма инвестиционих активности је у односу на планирану 95,50%.

Наш систем видео надзора је један од најбољих, ако не и најбољи систем у овом делу Европе. Важно је да будемо сви свесни ове чињенице. Од 2009. године, када смо

започели са пројектом Нови Сад безбедан град, до данас овај систем ради и има тренутно више од 1000 *ip* камера. Да би све камере и уређаји који чине систем били најбољег квалитета потребно је перманентно улагање у овај градски пројекат од изузетног значаја. Да би Нови Сад био међу најнапреднијим технолошким заједницама у Европи неопходно је и даље унапређивати одлично конципиран систем, који како за наше тако и за Европске оквире представља технолошки и генерацијски скок.

8. СРЕДСТВА ЗА ПОСЕБНЕ НАМЕНЕ

Р. бр.	Позиција	План за 01.01-31.12.2016. Претходна година	Реализација 01.01-31.12.2016. Претходна година	План за 01.01-31.12.2017. Текућа година	01.01. - 31.12.2017.		Индекс реализација 01.01. - 31.12.2017/ план 01.01. -31.12.2017.
					План	Реализација	
1.	Спонзорство						
2.	Донације	2.400.000	2.184.034	2.400.000	2.400.000	2.225.075	92,71
3.	Хуманитарне активности	18.000		18.000	18.000		
4.	Спортске активности	600.000	146.420	600.000	600.000	566.660	94,44
5.	Репрезентација	520.000	996.850	520.000	520.000	77.903	14,98
6.	Реклама и пропаганда	1.800.000	1.548.000	1.800.000	1.800.000	1.569.333	87,19
7.	Остало*	530.000	567.522	530.000	530.000	587.650	110,88

Планиран и реализован износ на позицији Остало* односи се на стипендирање даровитих студената на основу Уговора о сарадњи између Универзитета у Новом Саду и Јавног комуналног предузећа „Информатика“ Нови Сад са циљем награђивања студената за изузетне успехе на такмичењима и покривање дела трошкова студената за стручна и научно-истраживачка усавршавања.

Потрошена средства за донације:

Р. Бр.	Спонзорство			Донације			Хуманитарне активности		
	1	2	3	4	5	6	7	8	9
	Прималац	Намена	Износ	Прималац	Намена	Износ	Прималац	Намена	Износ
1.				Удружење грађана "Институт за развој" Нови Сад	За реализацију програмских активности у области безбедности саобраћаја	150.000			
2.				Удружење грађана "Градска деца" Нови Сад	За развој и остварење циљева клуба	150.000			
3.				Шијак Зоран	Новчана помоћ за лечење	21.452			
4.				Стонотениски клуб Нови Сад	За одржавање редовних програмских активности	50.000			
5.				Синдикат запослених у комунално-стамбеној делатности ЈП "Информатика" Нови Сад	За рекреацију запослених	78.584			
6.				Спортско удружење Brazilian jiu jitsu "Family"	Улагање у развој спорта и помоћ приликом међународног турнира	50.000			
7.				Синдикат запослених у комунално-стамбеној делатности ЈП "Информатика" Нови Сад	Рекреација запослених	5.238			
8.				Спортско удружење Brazilian jiu jitsu "Family"	Улагање у развој спорта и помоћ приликом међународног турнира	50.000			

9.			Удружење "Велико коло"	Стварање бољих услова за рад клуба	20.000			
10.			Тамбурица Фест	За организацију манифестације "Тамбурица Фест 2017"	100.000			
11.			Планинарски спортски клуб "Сириг"	Учешће у трошковима за експедицију "Алпи 2017"	30.000			
12.			Удружење "Подбари с љубављу"	За несметан рад и функционисање удружења и реализацију активности утврђених годишњим планом и програмом	100.000			
13			ММА Академија "Family fight team"	Улагање у развој спорта и помоћ у организацији међународног турнира	50.000			
14			Удружење грађана "Институт за развој" Нови Сад	За реализацију програмских активности и едукацију у области безбедности у саобраћају	100.000			
15			Драган Баста	Новчана помоћ за лечење - операција у иностранству	250.047			
16			Друштво за борбу против шећерне болести	За кампању борбе против епидемије дијабетеса, у циљу његовог раног откривања, лечења и спречавања дијабетесних компликација	10.000			
17			Удружење грађана "Подбари с љубављу"	За прославу дана Удружења, Света Три Јерарха и манифестације "Подбари с љубављу"	100.000			
18			Удружење грађана "Институт за безбедност у саобраћају"	За реализацију програмских активности у области безбедности у саобраћају	200.000			

19				Савез студената Факултета техничких наука	За акцију "Упис бруцоша 2017/2018" која обухвата друштвене, научне и спортске догађаје на Факултету техничких наука у Кампусу Универзитета у Новом Саду	250.000			
20				Бајић Деана	Ученици Балетске школе из Новог Сада, одобрава се донација за учествовање на међународном балетском такмичењу у Берлину	57.167			
21				Меморијална галерија "Душан Старчевић"	Помоћ за спровођење програма рада галерије	5.000			
22				Клинички центар Војводине	Систем разгласа за позивање пацијената	177.587			
23				Удружење грађана "Подбари с љубављу"	За прославу дана Удружења, Света Три Јерарха и манифестације "Подбари с љубављу"	100.000			
24				ЈКП "Зоохигијена и ветерина" Нови Сад	Помоћ за организацију манифестације "Изложба паса мешанаца - Нови Сад 2017"	20.000			
25				Спортско удружење Brazilian jiu jitsu "Family"	Улагање у развој спорта и помоћ у организацији међународног турнира	100.000			

9. ИЗВЕШТАЈ О ИНВЕСТИЦИЈАМА

Редни број	Назив инвестиционог улагања	Извор средстава ¹	Година почетка финансирања	Година завршетка финансирања	Укупна вредност	Износ инвестиционог улагања закључно са претходном годином
1	Изградња оптичке, кабловске и друге телекомуникационе инфраструктуре	1,4	2016	2017	76.900	30.200
2	Систем видео надзора јавних површина и објеката од значаја за Град Нови Сад	1,4	2016	2017	37.383	10.683
3	ИТ инфраструктура	1,4	2016	2017	69.471	24.321
					183.754	183.754

¹ 1 - сопствена средства; 2 - удружена средства; 3 - финансијски кредити (искључујући оперативни лизинг); 4 - из средстава државних органа и органа локалне самоуправе

Р. бр.	Назив инвестиционог улагања	Текућа година - укупно		01.01.-31.03.2017.		01.01.-30.06.2017.		01.01.-30.09.2017.		01.01.-31.12.2017.	
		План	Реализација	План	Реализација	План	Реализација	План	Реализација	План	Реализација
1	Изградња оптичке, кабловске и друге телекомуникационе инфраструктуре	46.700	23.328		25	26.500	319	34.100	5.999	46.700	23.328

2	Систем видео надзора јавних површина и објеката од значаја за Град Нови Сад	26.700	10.469		121	9.600	642	14.500	642	26.700	10.469	
3	ИТ инфраструктура	45.150	35.212	24.800		41.150	12.689	43.650	21.180	45.150	35.212	
	Укупно:	118.550	69.009	24.800		146	77.250	13.650	92.250	27.821	118.550	69.009

У табели, у колони реализација приказана су плаћања на основу уговора који се односе на инвестициона улагања за период 01.01.-31.12.2017.године. Планиране вредности дате су на основу плана јавних набавки за 2017. годину. Укупна вредност потписаних уговора у извештајном периоду износи 92.708 (хиљада) РСД, 5.230 (хиљада) РСД су набавке спроведене у току 2017. године, а уговори потписани почетком 2018. године. Укупна вредност потписаних уговора предвиђених планом јавних набавки за 2017. годину који се односе на инвестиције износи 97.938 (хиљада) РСД. Реализација на основу ових уговора очекује се у наредном периоду.

III ЗАКЉУЧНА РАЗМАТРАЊА И НАПОМЕНЕ

Веома важно је навести да поред претежне делатности (61.10 Кабловске телекомуникације), ЈКП „Информатика“ Нови Сад континуирано пружа висококвалитетне стамбено-комуналне услуге.

Обједињена обрада и наплата комуналних услуга је, поред изградње и одржавања Општег Информационог Система и Телекомуникационог система, комунална делатност од локалног интереса утврђена Одлуком о одређивању комуналних делатности од локалног интереса и поверавање обављања комуналних делатности од локалног интереса („Сл. лист Града Новог Сада“, број 69/13). Обављање поменуте комуналне делатности је Град Нови Сад, као оснивач, поверио ЈКП „Информатика“ Нови Сад и доношењем Одлуке о обједињеној наплати комунално-стамбених и других услуга („Сл. лист Града Новог Сада“, бр. 8/94, 12/95 и 9/97-одлука УСРС) дефинисао начин наплате комуналних услуга и обавезе учесника у обједињеној наплати.

Обједињена обрада података је основ за успешну обједињену наплату. Без ажурних и тачних података нема ни високог процента наплативости, при чему треба имати у виду да наплаћена средства чине материјалну основу за функционисање комуналног система Града.

У извештајном периоду извршена је обрада и штампање 1.923.073 рачуна грађанима, као и 138.412 рачуна за правна лица.

		НАПЛАЋЕНО У ПЕРИОДУ 01.01.2017-31.12.2017. ГОДИНЕ	
Р.Б.	Вид комуналне услуге	ГРАЂАНИ	ПРАВНА ЛИЦА
1	2	3	4
1	Одржавање улаза, инсталација, уређаја...	501.334.816,96	30.459.500,42
2	Хладна вода	1.526.691.629,02	24.021.050,14
3	Топла вода	439.821.857,71	142.268,22
4	Грејање	5.428.915.301,50	243.777,93
5	Заједничка струја	322.540.680,95	9.889.360,24
6	Одношење смећа	670.940.785,55	9.562.086,17

7	Дератизација и дезинсекција	48.427.106,68	28.590.517,26
8	Осигурање стана и породице	211.465.006,97	
9	Спремање	236.563.425,16	10.482.648,67
10	Заштита и унапређење животне средине	113.704.569,52	1.214.411,03
11	Приход скупштине зграде	435.341.343,16	23.837.630,60
12	Димничарина	111.802.404,19	45.356.874,37
13	Чланарина удружењима		1.286.338,85
14	Остало	8.549.702,94	236.591,02
УКУПНО		10.056.098.630,31	185.323.054,92

Број предузећа давалаца услуга и број корисника услуга у Обједињеној обради и наплати комуналних услуга у децембру 2017. године

Вид комуналне услуге	Број предузећа давалаца услуга-за грађане	Број корисника услуга-(простора) грађани	Број предузећа давалаца услуга-за правна лица	Број корисника услуга (простора)- правна лица
Одржавање (улаза, инсталација, уређаја,...)	87	105.521	69	6.467
Хладна вода	1	147.255	1	1.187
Топла вода	1	34.424	1	20
Грејање	1	100.216	1	8
Заједничка струја	1	99.243	1	1.689
Одношење смећа	2	160.618	1	258
Дератизација и дезинсекција	2	164.755	2	16.086
Осигурање стана	3	69.489		
Осигурање лица	3	16.836		
Спремање	67	103.800	51	3.097
Заштита и унапређење животне средине	2	167.910	1	234
Остале услуге	5	851	3	26
Приход скупштине зграде	3.157	92.136	956	3.633
Чланарина удружења	1	131	2	543
Одржавање јавних површина	3	5.977		
Димничарина	1	164.987	1	17.451

У извештајном периоду није било одступања у односу на Програм пословања која би угрозила финансијска остварења и пословање ЈКП „Информатика“ Нови Сад. Руководство ЈКП „Информатика“ Нови Сад континуирано контролише пословање, као и динамику прихода и расхода и на тај начин омогућава да се обавезе благовремено измирују.

Датум 26.01.2018.

Директор
Ненад Барац, дипл. менаџер



БИЛАНС УСПЕХА за период 01.01 - 31.12.2017.

у 000 динара

Група рачуна, рачуни	ПОЗИЦИЈА	АОП	Реализација 01.01-31.12.2016. Претходна година	План за 01.01-31.12.2017. Текућа година	01.01 - 31.12.2017.		Индекс реализација 01.01.-31.12.2017/ План 01.01.-31.12.2017
					План	Реализација	
1	2	3	4	5	6	7	8
	ПРИХОДИ ИЗ РЕДОВНОГ ПОСЛОВАЊА						
60 до 65, осим 62 и 63	A. ПОСЛОВНИ ПРИХОДИ (1002 + 1009 + 1016 + 1017)	1001	681.612	705.192	705.192	686.556	97,36
60	1. ПРИХОДИ ОД ПРОДАЈЕ РОБЕ (1003 + 1004 + 1005 + 1006 + 1007 + 1008)	1002	1.177	650	650	2	0,31
600	1. Приходи од продаје робе матичним и зависним правним лицима на домаћем тржишту	1003					
601	2. Приходи од продаје робе матичним и зависним правним лицима на иностраном тржишту	1004					
602	3. Приходи од продаје робе осталим повезаним правним лицима на домаћем тржишту	1005					
603	4. Приходи од продаје робе осталим повезаним правним лицима на иностраном тржишту	1006					
604	5. Приходи од продаје робе на домаћем тржишту	1007	1.177	650	650	2	0,31
605	6. Приходи од продаје робе на иностраном тржишту	1008					
61	B. ПРИХОДИ ОД ПРОДАЈЕ ПРОИЗВОДА И УСЛУГА (1010 + 1011 + 1012 + 1013 + 1014 + 1015)	1009	529.229	550.042	550.042	549.370	99,88
610	1. Приходи од продаје производа и услуга матичним и зависним правним лицима на домаћем тржишту	1010					
611	2. Приходи од продаје производа и услуга матичним и зависним правним лицима на иностраном тржишту	1011					
612	3. Приходи од продаје производа и услуга осталим повезаним правним лицима на домаћем тржишту	1012					
613	4. Приходи од продаје производа и услуга осталим повезаним правним лицима на иностраном тржишту	1013					
614	5. Приходи од продаје производа и услуга на домаћем тржишту	1014	529.229	550.042	550.042	549.370	99,88
615	6. Приходи од продаје готових производа и услуга на иностраном тржишту	1015					
64	III. ПРИХОДИ ОД ПРЕМИЈА, СУБВЕНЦИЈА, ДОТАЦИЈА И ДОНАЦИЈА И СЛ.	1016	64.545	66.500	66.500	69.061	103,85
65	IV. ДРУГИ ПОСЛОВНИ ПРИХОДИ	1017	86.661	88.000	88.000	68.123	77,41
	РАСКОДИ ИЗ РЕДОВНОГ ПОСЛОВАЊА						
50 до 55, 62 и 63	B. ПОСЛОВНИ РАСКОДИ (1019 - 1020 - 1021 + 1022 + 1023 + 1024 + 1025 + 1026 + 1027 + 1028 + 1029) ≥ 0	1018	654.653	671.191	671.191	633.533	94,39
50	I. НАБАВНА ВРЕДНОСТ ПРОДАТЕ РОБЕ	1019	1.476	910	910	624	68,57
62	II. ПРИХОДИ ОД АКТИВИРАЊА УЧИНАКА И РОБЕ	1020					
630	III. ПОВЕЋАЊЕ ВРЕДНОСТИ ЗАЛИХА НЕДОВРШЕНИХ И ГОТОВИХ ПРОИЗВОДА И НЕДОВРШЕНИХ УСЛУГА	1021					
631	IV. СМАЊЕЊЕ ВРЕДНОСТИ ЗАЛИХА НЕДОВРШЕНИХ И ГОТОВИХ ПРОИЗВОДА И НЕДОВРШЕНИХ УСЛУГА	1022					
51 осим 513	V. ТРОШКОВИ МАТЕРИЈАЛА	1023	19.369	22.700	22.700	15.044	66,27
513	VI. ТРОШКОВИ ГОРИВА И ЕНЕРГИЈЕ	1024	12.298	14.000	14.000	12.295	87,82
52	VII. ТРОШКОВИ ЗАРАДА, НАКНАДА ЗАРАДА И ОСТАЛИ ЛИЧНИ РАСКОДИ	1025	335.670	339.189	339.189	324.805	95,76
53	VIII. ТРОШКОВИ ПРОИЗВОДНИХ УСЛУГА	1026	64.866	87.705	87.705	74.457	84,89
540	IX. ТРОШКОВИ АМОРТИЗАЦИЈЕ	1027	100.868	95.000	95.000	100.000	105,26
541 до 549	X. ТРОШКОВИ ДУГОРОЧНИХ РЕЗЕРВИСАЊА	1028	4.418	2.000	2.000	2.000	100,00
55	XI. НЕМАТЕРИЈАЛНИ ТРОШКОВИ	1029	115.688	109.687	109.687	104.308	95,10
	B. ПОСЛОВНИ ДОБИТАК (1001 - 1018) ≥ 0	1030	26.959	34.001	34.001	53.023	155,95
	B. ПОСЛОВНИ ГУБИТАК (1018 - 1001) ≥ 0	1031					
66	D. ФИНАНСИЈСКИ ПРИХОДИ (1033 + 1038 + 1039)	1032	14.833	502	502	10.710	2.133,47
66, осим 662, 663 и 664	E. ФИНАНСИЈСКИ ПРИХОДИ ОД ПОВЕЗАНИХ ЛИЦА И ОСТАЛИ ФИНАНСИЈСКИ ПРИХОДИ (1034 + 1035 + 1036 + 1037)	1033				2	
660	1. Финансијски приходи од матичних и зависних правних лица	1034					
661	2. Финансијски приходи од осталих повезаних правних лица	1035					
665	3. Приходи од учешћа у добитку придружених правних лица и заједничких подухвата	1036					
669	4. Остали финансијски приходи	1037				2	
662	I. ПРИХОДИ ОД КАМАТА (ОД ТРЕЋИХ ЛИЦА)	1038	14.487	200	200	10.708	5.354,00
663 и 664	II. ПОЗИТИВНЕ КУРСНЕ РАЗЛИКЕ И ПОЗИТИВНИ ЕФЕКТИ ВАЛУТНЕ КЛАУЗУЛЕ (ПРЕМА ТРЕЋИМ ЛИЦИМА)	1039	346	302	302		
56	F. ФИНАНСИЈСКИ РАСКОДИ (1041 + 1046 + 1047)	1040	1.552	1.746	1.746	523	29,95
56, осим 562, 563 и 564	G. ФИНАНСИЈСКИ РАСКОДИ ИЗ ОДНОСА СА ПОВЕЗАНИМ ПРАВНИМ ЛИЦИМА И ОСТАЛИ ФИНАНСИЈСКИ РАСКОДИ (1042 + 1043 + 1044 + 1045)	1041		5	5		
560	1. Финансијски расходи из односа са матичним и зависним правним лицима	1042					
561	2. Финансијски расходи из односа са осталим повезаним правним лицима	1043					
565	3. Расходи од учешћа у губитку придружених правних лица и заједничких подухвата	1044					
566 и 569	4. Остали финансијски расходи	1045		5	5		
562	H. РАСКОДИ КАМАТА (ПРЕМА ТРЕЋИМ ЛИЦИМА)	1046	1.387	1.521	1.521	306	20,12
563 и 564	I. НЕГАТИВНЕ КУРСНЕ РАЗЛИКЕ И НЕГАТИВНИ ЕФЕКТИ ВАЛУТНЕ КЛАУЗУЛЕ (ПРЕМА ТРЕЋИМ ЛИЦИМА)	1047	165	220	220	217	98,64
	ДОБИТАК ИЗ ФИНАНСИРАЊА (1032 - 1040)	1048				10.187	

	Ж. ГУБИТАК ИЗ ФИНАНСИРАЊА (1040 – 1032)	1049		1.244	1.244		
683 и 685	З. ПРИХОДИ ОД УСКЛАЂИВАЊА ВРЕДНОСТИ ОСТАЛЕ ИМОВИНЕ КОЈА СЕ ИСКАЗУЈЕ ПО ФЕР ВРЕДНОСТИ КРОЗ БИЛАНС УСПЕХА	1050					
583 и 585	И. РАСХОДИ ОД УСКЛАЂИВАЊА ВРЕДНОСТИ ОСТАЛЕ ИМОВИНЕ КОЈА СЕ ИСКАЗУЈЕ ПО ФЕР ВРЕДНОСТИ КРОЗ БИЛАНС УСПЕХА	1051		2.000	2.000	1.308	
67 и 68, осим 683 и 685	Ј. ОСТАЛИ ПРИХОДИ	1052		4.199	2.200	2.200	7.093
57 и 58, осим 583 и 585	К. ОСТАЛИ РАСХОДИ	1053		31.267	16.174	16.174	22.341
	Л. ДОБИТАК ИЗ РЕДОВНОГ ПОСЛОВАЊА ПРЕ ОПОРЕЗИВАЊА (1030 – 1031 + 1048 – 1049 + 1050 – 1051 + 1052 – 1053)	1054	13.172	16.783	16.783	46.654	277.98
	Љ. ГУБИТАК ИЗ РЕДОВНОГ ПОСЛОВАЊА ПРЕ ОПОРЕЗИВАЊА (1031 – 1030 + 1049 – 1048 + 1051 – 1050 + 1053 – 1052)	1055					
69-59	М. НЕТО ДОБИТАК ПОСЛОВАЊА КОЈЕ СЕ ОБУСТАВЉА, ЕФЕКТИ ПРОМЕНЕ РАЧУНОВОДСТВЕНЕ ПОЛИТИКЕ И ИСПРАВКА ГРЕШАКА ИЗ РАНИЈИХ ПЕРИОДА	1056					
59-69	Н. НЕТО ГУБИТАК ПОСЛОВАЊА КОЈЕ СЕ ОБУСТАВЉА, РАСХОДИ ПРОМЕНЕ РАЧУНОВОДСТВЕНЕ ПОЛИТИКЕ И ИСПРАВКА ГРЕШАКА ИЗ РАНИЈИХ ПЕРИОДА	1057					
	Њ. ДОБИТАК ПРЕ ОПОРЕЗИВАЊА (1054 – 1055 + 1056 – 1057)	1058	13.172	16.783	16.783	46.654	277.98
	О. ГУБИТАК ПРЕ ОПОРЕЗИВАЊА (1055 – 1054 + 1057 – 1056)	1059					
	П. ПОРЕЗ НА ДОБИТАК						
721	И. ПОРЕСКИ РАСХОД ПЕРИОДА	1060	4.412	4.000	4.000	4.000	100.00
део 722	II. ОДЛОЖЕНИ ПОРЕСКИ РАСХОДИ ПЕРИОДА	1061		1.000	1.000	1.000	100.00
део 722	III. ОДЛОЖЕНИ ПОРЕСКИ ПРИХОДИ ПЕРИОДА	1062	4.384				
723	Р. ИСПЛАЋЕНА ЛИЧНА ПРИМАЊА ПОСЛОДАВЦА	1063					
	С. НЕТО ДОБИТАК (1058 – 1059 – 1060 – 1061 + 1062 – 1063)	1064	13.144	11.783	11.783	41.654	353.51
	Т. НЕТО ГУБИТАК (1059 – 1058 + 1060 + 1061 – 1062 + 1063)	1065					
	I. НЕТО ДОБИТАК КОЈИ ПРИПАДА МАЊИНСКИМ УЛАГАЧИМА	1066					
	II. НЕТО ДОБИТАК КОЈИ ПРИПАДА ВЕЋИНСКОМ ВЛАСНИКУ	1067					
	III. НЕТО ГУБИТАК КОЈИ ПРИПАДА МАЊИНСКИМ УЛАГАЧИМА	1068					
	IV. НЕТО ГУБИТАК КОЈИ ПРИПАДА ВЕЋИНСКОМ ВЛАСНИКУ	1069					
	V. ЗАРАДА ПО АКЦИЈИ						
	1 Основна зарада по акцији	1070					
	2 Умањена (разводњена) зарада по акцији	1071					

Датум: 26.01.2018.

Овлашћено лице: _____



Зачео

БИЛАНС СТАЊА на дан 31.12.2017.

у 000 динара

Група рачуна, рачун	ПОЗИЦИЈА	АОП	Стање на дан 31.12.2016. Претходна година	Планирано стање на дан 31.12.2017. Текућа година	31.12.2017.		Индекс реализација 31.12.2017 / план 31.12.2017
					План	Реализација	
	АКТИВА						
0	А. УПИСАНИ А НЕУПЛАЋЕНИ КАПИТАЛ	001					
	Б. СТАЛНА ИМОВИНА (0003+0010+0019+0024+0034)	002	805.708	785.627	785.627	796.383	101,37
1	І. НЕМАТЕРИЈАЛНА ИМОВИНА (0004+0005+0006+0007+0008+0009)	003	69.341	77.000	77.000	75.183	97,64
010 и део 019	1. Улагања у развој	004					
011, 012 и део 019	2. Концесије, патенти, лиценце, робне и услужне марке, софтвер и остала права	005	69.341	77.000	77.000	75.183	97,64
013 и део 019	3. Гудвил	006					
014 и део 019	4. Остала нематеријална имовина	007					
015 и део 019	5. Нематеријална имовина у припреми	008					
016 и део 019	6. Аванси за нематеријалну имовину	009					
2	ІІ. НЕКРЕТНИНЕ, ПОСТРОЈЕЊА И ОПРЕМА (0011 + 0012 + 0013 + 0014 + 0015 + 0016 + 0017 + 0018)	010	736.087	708.353	708.353	720.932	101,78
020, 021 и део 029	1. Земљиште	011	193	193	193	193	100,00
022 и део 029	2. Грађевински објекти	012	360.954	347.200	347.200	358.433	103,24
023 и део 029	3. Постројења и опрема	013	217.296	197.960	197.960	195.894	98,96
024 и део 029	4. Инвестиционе некретнине	014					
025 и део 029	5. Остале некретнине, постројења и опрема	015					
026 и део 029	6. Некретнине, постројења и опрема у припреми	016	157.644	163.000	163.000	166.412	102,09
027 и део 029	7. Улагања на туђим некретнинама, постројењима и опреми	017					
028 и део 029	8. Аванси за некретнине, постројења и опрему	018					
3	ІІІ. БИОЛОШКА СРЕДСТВА (0020 + 0021 + 0022 + 0023)	019					
030, 031 и део 039	1. Шуме и вишегодишњи засади	020					
032 и део 039	2. Основно стадо	021					
037 и део 039	3. Биолошка средства у припреми	022					
038 и део 039	4. Аванси за биолошка средства	023					
04, осим 047	ІV. ДУГОРОЧНИ ФИНАНСИЈСКИ ПЛАСМАНИ (0025 + 0026 + 0027 + 0028 + 0029 + 0030 + 0031 + 0032 + 0033)	024	280	274	274	268	97,81
040 и део 049	1. Учешћа у капиталу зависних правних лица	025					
041 и део 049	2. Учешћа у капиталу придружених правних лица и заједничким подухватима	026					
042 и део 049	3. Учешћа у капиталу осталих правних лица и друге хартије од вредности расположиве за продају	027	5	5	5	5	100,00
део 043, део 044 и део 049	4. Дугорочни пласмани матичним и зависним правним лицима	028					
део 043, део 044 и део 049	5. Дугорочни пласмани осталим повезаним правним лицима	029					
део 045 и део 049	6. Дугорочни пласмани у земљи	030					
део 045 и део 049	7. Дугорочни пласмани у иностранству	031					
046 и део 049	8. Хартије од вредности које се држе до доспећа	032					
048 и део 049	9. Остали дугорочни финансијски пласмани	033	275	269	269	263	97,77
5	V. ДУГОРОЧНА ПОТРАЖИВАЊА (0035 + 0036 + 0037 + 0038 + 0039 + 0040 + 0041)	034					
050 и део 059	1. Потраживања од матичног и зависних правних лица	035					
051 и део 059	2. Потраживања од осталих повезаних лица	036					
052 и део 059	3. Потраживања по основу продаје на робни кредит	037					
053 и део 059	4. Потраживања за продају по уговорима о финансијском лизингу	038					
054 и део 059	5. Потраживања по основу јемства	039					
055 и део 059	6. Спорна и сумњива потраживања	040					
056 и део 059	7. Остала дугорочна потраживања	041					
288	В. ОДЛОЖЕНА ПОРЕСКА СРЕДСТВА	042					
	Г. ОБРТНА ИМОВИНА (0044 + 0051 + 0059 + 0060 + 0061 + 0062 + 0068 + 0069 + 0070)	043	200.861	195.740	195.740	265.559	135,67
Класа 1	І. ЗАЛИХЕ (0045 + 0046 + 0047 + 0048 + 0049 + 0050)	044	65.481	62.500	62.500	64.149	102,64
10	1. Материјал, резервни делови, алат и ситан инвентар	045	59.227	56.000	56.000	58.599	104,64
11	2. Недовршена производња и недовршене услуге	046					
12	3. Готови производи	047					
13	4. Раба	048	3.709	3.000	3.000	3.630	121,00
14	5. Стална средства намењена продаји	049					

15	6. Плаћени аванси за залихе и услуге	050	2.345	3.500	3.500	1.920	54,86
	II. ПОТРАЖИВАЊА ПО ОСНОВУ ПРОДАЈЕ (0052 + 0053 + 0054 + 0055 + 0056 + 0057 + 0058)	051	34.231	32.000	32.000	53.153	166,10
200 и део 209	1. Купци у земљи – матична и зависна правна лица	052					
201 и део 209	2. Купци у иностранству – матична и зависна правна лица	053					
202 и део 209	3. Купци у земљи – остала повезана правна лица	054					
203 и део 209	4. Купци у иностранству – остала повезана правна лица	055					
204 и део 209	5. Купци у земљи	056	34.231	32.000	32.000	53.153	166,10
205 и део 209	6. Купци у иностранству	057					
206 и део 209	7. Остала потраживања по основу продаје	058					
21	III. ПОТРАЖИВАЊА ИЗ СПЕЦИФИЧНИХ ПОСЛОВА	059	7.471	1.500	1.500	9.221	614,73
22	IV. ДРУГА ПОТРАЖИВАЊА	060	4.508	5.000	5.000	3.552	71,04
236	V. ФИНАНСИЈСКА СРЕДСТВА КОЈА СЕ ВРЕДНУЈУ ПО ФЕР ВРЕДНОСТИ КРОЗ БИЛАНС УСПЕХА	061					
23 осим 236 и 237	VI. КРАТКОРОЧНИ ФИНАНСИЈСКИ ПЛАСМАНИ (0063 + 0064 + 0065 + 0066 + 0067)	062	12.203	10.000	10.000	63.230	632,30
230 и део 239	1. Краткорочни кредити и пласмани – матична и зависна правна лица	063					
231 и део 239	2. Краткорочни кредити и пласмани – остала повезана правна лица	064					
232 и део 239	3. Краткорочни кредити и зајмови у земљи	065	12.203	10.000	10.000	13.230	147,80
233 и део 239	4. Краткорочни кредити и зајмови у иностранству	066					
234, 235, 238 и део 239	5. Остали краткорочни финансијски пласмани	067				50.000	
24	VII. ГОТОВИНСКИ ЕКВИВАЛЕНТИ И ГОТОВИНА	068	75.540	81.540	81.540	70.456	86,41
27	VIII. ПОРЕЗ НА ДОДАТУ ВРЕДНОСТ	069		2.000	2.000		0,00
28 осим 288	IX. АКТИВНА ВРЕМЕНСКА РАЗГРАНИЧЕЊА	070	1.427	1.200	1.200	1.798	149,83
	D. УКУПНА АКТИВА = ПОСЛОВНА ИМОВИНА (0001 + 0002 + 0042 + 0043)	071	1.006.569	981.367	981.367	1.061.942	108,21
88	B. ВАНБИЛАНСНА АКТИВА	072	5.692.242	6.000.000	6.000.000	5.692.242	94,87
	ПАСИВА						
	A. КАПИТАЛ (0402 + 0411 – 0412 + 0413 + 0414 + 0415 – 0416 + 0417 + 0420 – 0421) ≥ 0 = (0071 – 0424 – 0441 – 0442)	0401	241.324	232.516	232.516	293.966	126,43
30	I. ОСНОВНИ КАПИТАЛ (0403 + 0404 + 0405 + 0406 + 0407 + 0408 + 0409 + 0410)	0402	47.922	47.922	47.922	47.922	100,00
300	1. Акцијски капитал	0403					
301	2. Удели друштва с ограниченом одговорношћу	0404					
302	3. Улози	0405					
303	4. Државни капитал	0406	47.922	47.922	47.922	47.922	100,00
304	5. Друштвени капитал	0407					
305	6. Задружни удели	0408					
306	7. Емисиона премија	0409					
309	8. Остали основни капитал	0410					
31	II. УПИСАНИ А НЕУПЛАЋЕНИ КАПИТАЛ	0411					
047 и 237	III. ОТКУПЉЕНЕ СОПСТВЕНЕ АКЦИЈЕ	0412					
32	IV. РЕЗЕРВЕ	0413	3.238	3.238	3.238	3.238	100,00
330	V. РЕВАЛОРИЗАЦИОНЕ РЕЗЕРВЕ ПО ОСНОВУ РЕВАЛОРИЗАЦИЈЕ НЕМАТЕРИЈАЛНЕ ИМОВИНЕ, НЕКРЕТНИНА, ПОСТРОЈЕЊА И ОПРЕМЕ	0414	44.569	38.600	38.600	62.129	160,96
33 осим 330	VI. НЕРЕАЛИЗОВАНИ ДОБИЦИ ПО ОСНОВУ ХАРТИЈА ОД ВРЕДНОСТИ И ДРУГИХ КОМПОНЕНТИ ОСТАЛОГ СВЕОБУХВАТНОГ РЕЗУЛТАТА (потражна салда рачуна групе 33 осим 330)	0415					
33 осим 330	VII. НЕРЕАЛИЗОВАНИ ГУБИЦИ ПО ОСНОВУ ХАРТИЈА ОД ВРЕДНОСТИ И ДРУГИХ КОМПОНЕНТИ ОСТАЛОГ СВЕОБУХВАТНОГ РЕЗУЛТАТА (дуговна салда рачуна групе 33 осим 330)	0416	1.088			1.088	
34	VIII. НЕРАСПОРЕЂЕНИ ДОБИТАК (0418 + 0419)	0417	146.683	142.756	142.756	181.765	127,33
340	1. Нераспоређени добитак ранијих година	0418	133.539	138.606	138.606	140.111	101,09
341	2. Нераспоређени добитак текуће године	0419	13.144	4.150	4.150	41.654	1003,71
	IX. УЧЕШЋЕ БЕЗ ПРАВА КОНТРОЛЕ	0420					
35	X. ГУБИТАК (0422 + 0423)	0421					
350	1. Губитак ранијих година	0422					
351	2. Губитак текуће године	0423					
	B. ДУГОРОЧНА РЕЗЕРВИСАЊА И ОБАВЕЗЕ (0425 + 0432)	0424	13.873	13.100	13.100	23.232	177,34
40	X. ДУГОРОЧНА РЕЗЕРВИСАЊА (0426 + 0427 + 0428 + 0429 + 0430 + 0431)	0425	13.873	10.000	10.000	13.873	138,73
400	1. Резервисања за трошкове у гарантном року	0426					
401	2. Резервисања за трошкове обнављања природних богатстава	0427					
403	3. Резервисања за трошкове реструктурирања	0428					
404	4. Резервисања за накнаде и друге бенефиције запослених	0429	13.873	10.000	10.000	13.873	138,73
405	5. Резервисања за трошкове судских спорова	0430					

402 и 409	6. Остала дугорочна резервисања	0431						
41	II. ДУГОРОЧНЕ ОБАВЕЗЕ (0433 + 0434 + 0435 + 0436 + 0437 + 0438 + 0439 + 0440)	0432		3.100	3.100	9.359	301,90	
410	1. Обавезе које се могу конвертовати у капитал	0433						
411	2. Обавезе према матичним и зависним правним лицима	0434						
412	3. Обавезе према осталим повезаним правним лицима	0435						
413	4. Обавезе по емитованим хартијама од вредности у периоду дужем од годину дана	0436						
414	5. Дугорочни кредити и зајмови у земљи	0437						
415	6. Дугорочни кредити и зајмови у иностранству	0438						
416	7. Обавезе по основу финансијског лизинга	0439		3.100	3.100	9.359	301,90	
419	8. Остале дугорочне обавезе	0440						
498	V. ОДЛОЖЕНЕ ПОРЕСКЕ ОБАВЕЗЕ	0441	13.170	20.000	20.000	13.170	65,85	
42 до 49 (осим 498)	Г. КРАТКОРОЧНЕ ОБАВЕЗЕ (0443 + 0450 + 0451 + 0459 + 0460 + 0461 + 0462)	0442	738.202	715.751	715.751	731.574	102,21	
42	I. КРАТКОРОЧНЕ ФИНАНСИЈСКЕ ОБАВЕЗЕ (0444 + 0445 + 0446 + 0447 + 0448 + 0449)	0443		3.000	3.000	2.500	83,33	
420	1. Краткорочни кредити од матичних и зависних правних лица	0444						
421	2. Краткорочни кредити од осталих повезаних правних лица	0445						
422	3. Краткорочни кредити и зајмови у земљи	0446						
423	4. Краткорочни кредити и зајмови у иностранству	0447						
427	5. Обавезе по основу сталних средстава и средстава обустављеног пословања намењених продаји	0448						
424, 425, 426 и 429	6. Остале краткорочне финансијске обавезе	0449		3.000	3.000	2.500	83,33	
430	II. ПРИМЉЕНИ АВАНСИ, ДЕПОЗИТИ И КАУЦИЈЕ	0450				2.416		
43 осим 430	III. ОБАВЕЗЕ ИЗ ПОСЛОВАЊА (0452 + 0453 + 0454 + 0455 + 0456 + 0457 + 0458)	0451	18.500	24.000	24.000	10.776	44,90	
431	1. Добављачи – матична и зависна правна лица у земљи	0452						
432	2. Добављачи – матична и зависна правна лица у иностранству	0453						
433	3. Добављачи – остала повезана правна лица у земљи	0454						
434	4. Добављачи – остала повезана правна лица у иностранству	0455						
435	5. Добављачи у земљи	0456	18.500	24.000	24.000	10.776	44,90	
436	6. Добављачи у иностранству	0457						
439	7. Остале обавезе из пословања	0458						
44, 45 и 46	IV. ОСТАЛЕ КРАТКОРОЧНЕ ОБАВЕЗЕ	0459	36.960	21.000	21.000	39.026	185,84	
47	V. ОБАВЕЗЕ ПО ОСНОВУ ПОРЕЗА НА ДОДАТУ ВРЕДНОСТ	0460	8.162	6.000	6.000	11.402	190,03	
48	VI. ОБАВЕЗЕ ЗА ОСТАЛЕ ПОРЕЗЕ, ДОПРИНОСЕ И ДРУГЕ ДАЖБИНЕ	0461	44	1.000	1.000	44	4,40	
49 осим 498	VII. ПАСИВНА ВРЕМЕНСКА РАЗГРАНИЧЕЊА	0462	674.536	660.751	660.751	665.390	100,70	
	Д. ГУБИТАК ИЗНАД ВИСИНЕ КАПИТАЛА (0412 + 0416 + 0421 – 0420 – 0417 – 0415 – 0414 – 0413 – 0411 – 0402) ≥ 0 = (0441 + 0424 + 0442 – 0071) ≥ 0	0463						
	Ђ. УКУПНА ПАСИВА (0424 + 0442 + 0441 + 0401 – 0463) ≥ 0	0464	1.006.569	981.367	981.367	1.061.942	108,21	
89	Е. ВАНБИЛАНСНА ПАСИВА	0465	5.692.242	6.000.000	6.000.000	5.692.242	94,87	

Датум: 26.01.2018



Овлашћено лице: _____


Handwritten signature

ИЗВЕШТАЈ О ТОКОВИМА ГОТОВИНЕ

у периоду од 01.01. до 31.12.2017. године

у 000 динара

ПОЗИЦИЈА	АОП	Реализација 01.01-31.12.2016. Претходна година	План за 01.01-31.12.2017. Текућа година	01.01. - 31.12.2017.		Индекс реализација 01.01. - 31.12.2017/ план 01.01. - 31.12.2017
				План	Реализација	
A. ТОКОВИ ГОТОВИНЕ ИЗ ПОСЛОВНИХ АКТИВНОСТИ						
I. Приливи готовине из пословних активности (1 до 3)	3001	692.360	695.292	695.292	689.441	99,16
1. Продаја и примљени аванси	3002	618.631	639.792	639.792	617.619	96,53
2. Примљене камате из пословних активности	3003	13.416	200	200	10.708	5.354,00
3. Остали приливи из редовног пословања	3004	60.313	55.300	55.300	61.114	110,51
II. Одливи готовине из пословних активности (1 до 5)	3005	579.087	617.689	617.689	550.049	89,05
1. Исплате добављачима и дати аванси	3006	168.850	206.979	206.979	124.866	60,33
2. Зараде, накнаде зарада и остали лични расходи	3007	318.672	339.189	339.189	324.805	95,76
3. Плаћене камате	3008	1.387	1.521	1.521	306	20,12
4. Порез на добитак	3009	3.914	4.000	4.000	4.864	121,60
5. Одливи по основу осталих јавних прихода	3010	86.264	66.000	66.000	95.208	144,25
III. Нето прилив готовине из пословних активности (I-II)	3011	113.273	77.603	77.603	139.392	179,62
IV. Нето одлив готовине из пословних активности (II-I)	3012					
Б. ТОКОВИ ГОТОВИНЕ ИЗ АКТИВНОСТИ ИНВЕСТИРАЊА						
I. Приливи готовине из активности инвестирања (1 до 5)	3013	333	1.000	1.000		
1. Продаја акција и удела (нето приливи)	3014					
2. Продаја нематеријалне имовине, некретнина, постројења, опреме и биолошких средстава	3015					
3. Остали финансијски пласмани (нето приливи)	3016	333	1.000	1.000		
4. Примљене камате из активности инвестирања	3017					
5. Примљене дивиденде	3018					
II. Одливи готовине из активности инвестирања (1 до 3)	3019	91.263	66.000	66.000	136.628	207,01
1. Куповина акција и удела (нето одливи)	3020					
2. Куповина нематеријалне имовине, некретнина, постројења, опреме и биолошких средстава	3021	91.263	66.000	66.000	85.615	129,72
3. Остали финансијски пласмани (нето одливи)	3022				51.013	
III. Нето прилив готовине из активности инвестирања (I-II)	3023					
IV. Нето одлив готовине из активности инвестирања (II-I)	3024	90.930	65.000	65.000	136.628	210,20
В. ТОКОВИ ГОТОВИНЕ ИЗ АКТИВНОСТИ ФИНАНСИРАЊА						
I. Приливи готовине из активности финансирања (1 до 5)	3025					
1. Увећање основног капитала	3026					
2. Дугорочни кредити (нето приливи)	3027					
3. Краткорочни кредити (нето приливи)	3028					
4. Остале дугорочне обавезе	3029					
5. Остале краткорочне обавезе	3030					
II. Одливи готовине из активности финансирања (1 до 6)	3031	1.103	6.603	6.603	7.848	118,86
1. Откуп сопствених акција и удела	3032					
2. Дугорочни кредити (одливи)	3033					
3. Краткорочни кредити (одливи)	3034					
4. Остале обавезе (одливи)	3035					
5. Финансијски лизинг	3036	1.103	1.000	1.000	1.276	127,60
6. Исплаћене дивиденде	3037		5.603	5.603	6.572	117,29
III. Нето прилив готовине из активности финансирања (I-II)	3038					
IV. Нето одлив готовине из активности финансирања (II-I)	3039	1.103	6.603	6.603	7.848	118,86
Г. СВЕГА ПРИЛИВ ГОТОВИНЕ (3001 + 3013 + 3025)	3040	692.693	696.292	696.292	689.441	99,02
Д. СВЕГА ОДЛИВ ГОТОВИНЕ (3005 + 3019 + 3031)	3041	671.453	690.292	690.292	694.525	100,61
Ђ. НЕТО ПРИЛИВ ГОТОВИНЕ (3040 - 3041)	3042	21.240	6.000	6.000		
Е. НЕТО ОДЛИВ ГОТОВИНЕ (3041 - 3040)	3043				5.084	
Ж. ГОТОВИНА НА ПОЧЕТКУ ОБРАЧУНСКОГ ПЕРИОДА	3044	54.300	75.540	75.540	75.540	100,00
З. ПОЗИТИВНЕ КУРСНЕ РАЗЛИКЕ ПО ОСНОВУ ПРЕРАЧУНА ГОТОВИНЕ	3045					
И. НЕГАТИВНЕ КУРСНЕ РАЗЛИКЕ ПО ОСНОВУ ПРЕРАЧУНА ГОТОВИНЕ	3046					
Ј. ГОТОВИНА НА КРАЈУ ОБРАЧУНСКОГ ПЕРИОДА (3042 - 3043 + 3044 + 3045 - 3046)	3047		75.540	81.540	81.540	70,456



Савић

ТРОШКОВИ ЗАПОСЛЕНИХ


у динарима

Р. бр.	Трошкови запослених	Реализација 01.01-31.12.2016. Претходна година	План за 01.01-31.12.2017. Текућа година	01.01. - 31.12.2017.		Индекс реализација 01.01. - 31.12.2017/ план 01.01. - 31.12.2017
				План	Реализација	
1.	Маса НЕТО зарада (зарада по одбитку припадајућих пореза и доприноса на терет запосленог)	171.127.256	171.789.412	171.789.412	166.725.880	97,05
2.	Маса БРУТО 1 зарада (зарада са припадајућим порезом и доприносима на терет запосленог)	239.219.076	240.145.644	240.145.644	232.799.079	96,94
3.	Маса БРУТО 2 зарада (зарада са припадајућим порезом и доприносима на терет послодавца)	300.778.944	300.981.552	300.981.552	294.078.198	97,71
4.	Број запослених по кадровској евиденцији - УКУПНО*	250	252	252	250	99,21
4.1.	- на неодређено време	243	252	252	240	95,24
4.2.	- на одређено време	7			10	
5.	Накнаде по уговору о делу	71.203	375.000	375.000	39.557	10,55
6.	Број прималаца накнаде по уговору о делу	1	2	2	1	50,00
7.	Накнаде по ауторским уговорима					
8.	Број прималаца накнаде по ауторским уговорима					
9.	Накнаде по уговору о привременим и повременим пословима					
10.	Број прималаца накнаде по уговору о привременим и повременим пословима					
11.	Накнаде физичким лицима по основу осталих уговора		375.000	375.000		
12.	Број прималаца накнаде по основу осталих уговора		2	2		
13.	Накнаде члановима скупштине					
14.	Број чланова скупштине					
15.	Накнаде члановима управног одбора					
16.	Број чланова управног одбора					
17.	Накнаде члановима надзорног одбора	1.424.051	1.424.051	1.424.051	1.424.051	100,00
18.	Број чланова надзорног одбора	3	3	3	3	100,00
19.	Превоз запослених на посао и са посла	8.814.860	10.000.000	10.000.000	8.618.660	86,19
20.	Дневнице на службеном путу	462.738	500.000	500.000	430.912	86,18
21.	Накнаде трошкова на службеном путу	848.855	300.000	300.000	688.535	229,51
22.	Отпремнина за одлазак у пензију	6.505.420	6.000.000	6.000.000	4.614.833	76,91
23.	Број прималаца	11	3*	3*	9*	300,00
24.	Јубиларне награде	2.707.277	900.000	900.000	960.809	106,76
25.	Број прималаца	20	8	8	9	112,50
26.	Смештај и исхрана на терену					
27.	Помоћ радницима и породици радника	790.490	8.833.599	8.833.599	7.544.882	85,41
28.	Стипендије					
29.	Остале накнаде трошкова запосленима и осталим физичким лицима	690.820	9.500.000	9.500.000	6.115.340	64,37

* број запослених последњег дана извештајног периода

** позиције од 5 до 29 које се исказују у новчаним јединицама приказати у бруто износу

Датум 26.01.2018.



Овлашћено лице _____

Handwritten signature

Предузеће: ЈКП "Информатика" Нови Сад
Матични број: 08023182


ДИНАМИКА ЗАПОСЛЕНИХ

Р. бр.	Основ одлива / пријема кадрова	Број запослених на неодређено време	Број запослених на одређено време	Број ангажованих по основу уговора (рад ван радног односа)
	Стање на дан 30.09.2017. године*	241	12	
1.	Одлив кадрова	6	5	
2.	Технолошки вишак	4		
3.	Престанак радног односа услед смрти запосленог	1		
4.	Престанак радног односа истеком рока на који је заснован		5	
5.	Престанак радног односа отказом уговора о раду од стране послодавца	1		
6.	Пријем	5	3	
7.	Замена - заснивање радног односа ради замене привремено одсутног радника		3	
8.	Пресудом поништено Решење о отказу уговора о раду	2		
9.	Запослени који је имао решење за неплаћено одсуство	3		
10.	Стање на дан 31.12.2017. године**	240	10	

* последњи дан претходног тромесечја

** последњи дан тромесечја за који се извештај доставља

Датум: 26.1.2018.



Овлашћено лице: _____

Zakaznik

124	Монтажа прикључне кутије у дозну у зид	65	65	65	65	65	65	65	65	65	65	65	65	65	100,00
125	Монтажа разводне кутије	117	117	117	117	117	117	117	117	117	117	117	117	117	100,00
126	Формирање резерве и ранжирање каблова у орману	3.120,00	3.120,00	3.120,00	3.120,00	3.120,00	3.120,00	3.120,00	3.120,00	3.120,00	3.120,00	3.120,00	3.120,00	3.120,00	100,00
127	Монтажа пресплојног кабла (patch cord) у орману	65	65	65	65	65	65	65	65	65	65	65	65	65	100,00
128	Демонтажа носача камере	260	260	260	260	260	260	260	260	260	260	260	260	260	100,00
129	Демонтажа камере	195	195	195	195	195	195	195	195	195	195	195	195	195	100,00
ЕЛЕКТРИЧНА МЕРЕЊА НА БАКАРНИМ КАБЛОВИМА															
130	Мерење линка базираног на сигналном каблу према ISO/IEC 118015E	475	475	475	475	475	475	475	475	475	475	475	475	475	100,00
131	Мерење отпора изолације енергетског кабла	150	150	150	150	150	150	150	150	150	150	150	150	150	100,00
132	Мерење отпора петље струјног круга	150	150	150	150	150	150	150	150	150	150	150	150	150	100,00
133	Електрична мерења отпора радних и заштитних уземљења са изградом протокола мерења	1.600,00	1.600,00	1.600,00	1.600,00	1.600,00	1.600,00	1.600,00	1.600,00	1.600,00	1.600,00	1.600,00	1.600,00	1.600,00	100,00
РАДОВИ НА АКТИВНОЈ ОПРЕМИ															
134	Инсталација и подешавање системског софтвера	3.200,00	3.200,00	3.200,00	3.200,00	3.200,00	3.200,00	3.200,00	3.200,00	3.200,00	3.200,00	3.200,00	3.200,00	3.200,00	100,00
135	Инсталација и подешавање апликативног софтвера	3.200,00	3.200,00	3.200,00	3.200,00	3.200,00	3.200,00	3.200,00	3.200,00	3.200,00	3.200,00	3.200,00	3.200,00	3.200,00	100,00
136	Активирање и конфигурација активне мрежне опреме (switch, router, modem)	1.600,00	1.600,00	1.600,00	1.600,00	1.600,00	1.600,00	1.600,00	1.600,00	1.600,00	1.600,00	1.600,00	1.600,00	1.600,00	100,00
РАДОВИ НА НЕНОРМИРАНИМ ПОСЛОВИМА															
137	Рад на ненормираним пословима: Техничар	800	800	800	800	800	800	800	800	800	800	800	800	800	100,00
138	Рад на ненормираним пословима: Инжењер	1.600,00	1.600,00	1.600,00	1.600,00	1.600,00	1.600,00	1.600,00	1.600,00	1.600,00	1.600,00	1.600,00	1.600,00	1.600,00	100,00
ОСТАЛИ ТРОШКОВИ															
139	Израда техничке документације изведеног стања - за кабловска ТТокна	3.185,91	3.185,91	3.185,91	3.185,91	3.185,91	3.185,91	3.185,91	3.185,91	3.185,91	3.185,91	3.185,91	3.185,91	3.185,91	100,00
140	Израда техничке документације изведеног стања - за кабловску ТТ канализацију	27,69	27,69	27,69	27,69	27,69	27,69	27,69	27,69	27,69	27,69	27,69	27,69	27,69	100,00
141	Израда техничке документације изведеног стања ТТ инсталације - по метру инсталационе трасе	23,6	23,6	23,6	23,6	23,6	23,6	23,6	23,6	23,6	23,6	23,6	23,6	23,6	100,00
142	Израда техничке документације изведеног стања за оптичке каблове комплет (грађевински и монтажни радови)	34,58	34,58	34,58	34,58	34,58	34,58	34,58	34,58	34,58	34,58	34,58	34,58	34,58	100,00
143	Израда техничке документације изведеног стања за оптичке каблове (монтажни радови)	19,02	19,02	19,02	19,02	19,02	19,02	19,02	19,02	19,02	19,02	19,02	19,02	19,02	100,00
144	Транспортни трошкови и организација градилишта	15,50%	15,50%	15,50%	15,50%	15,50%	15,50%	15,50%	15,50%	15,50%	15,50%	15,50%	15,50%	15,50%	100,00
145	Рад ноћу и за државне празнике, јединичне цене из ценовника се увећавају за	100%	100%	100%	100%	100%	100%	100%	100%	100%	100%	100%	100%	100%	100,00
146	Рад ван радног времена и суботом, јединичне цене из ценовника се увећавају за	50%	50%	50%	50%	50%	50%	50%	50%	50%	50%	50%	50%	50%	100,00

Датум: 26.01.2018.



Овлашћено лице: _____

Zakopu

СУБВЕНЦИЈЕ И ОСТАЛИ ПРИХОДИ ИЗ БУЏЕТА

Приход	Претходна година 2016				Износ неутрошених средстава из ранијих година (у односу на претходну)
	Планирано	Пренето из буџета	Реализовано	Неутрошено	
	1	2	3	4 (2-3)	5
Субвенције	57.000.000	52.916.135	52.916.135		
Остали приходи из буџета*	22.750.000	20.614.600	22.750.000		
УКУПНО	79.750.000	73.530.735	75.666.135		

План за период 01.01-31.12.2017. текућа година				
	01.01. до 31.03.	01.01. до 30.06.	01.01. до 30.09.	01.01. до 31.12.
Субвенције	12.000.000	24.000.000	36.350.000	48.700.000
Остали приходи из буџета*	6.312.500	12.625.000	31.264.050	41.685.400
УКУПНО	18.312.500	36.625.000	67.614.050	90.385.400

Период од 01.01. до 31.03.2017.					
Приход	Планирано	Пренето из буџета	Реализовано	Неутрошено	Индекс реализација 01.01.-31.03. / план 01.01.-31.03.
	1	2	3	4 (2-3)	5
Субвенције	12.000.000		3.874.256		32,29
Остали приходи из буџета*	6.312.500	2.135.400	8.434.800		133,62


Период од 01.01. до 30.06.2017.					
Приход	Планирано	Пренето из буџета	Реализовано	Неутрошено	Индекс реализација 01.01.-30.06. / план 01.01.-30.06.
	1	2	3	4 (2-3)	5
Субвенције	24.000.000	3.874.256	9.404.687		39,19
Остали приходи из буџета*	12.625.000	9.476.467	14.732.450		116,69

Период од 01.01. до 30.09.2017.					
Приход	Планирано	Пренето из буџета	Реализовано	Неутрошено	Индекс реализација 01.01.-30.09. / план 01.01.-30.09.
	1	2	3	4 (2-3)	5
Субвенције	36.350.000	14.678.604	15.869.050		43,66
Остали приходи из буџета	31.264.050	17.872.583	26.780.650		85,66

Период од 01.01. до 31.12.2017.					
Приход	Планирано	Пренето из буџета	Реализовано	Неутрошено	Индекс реализација 01.01.-31.12. / план 01.01.-31.12.
	1	2	3	4 (2-3)	5
Субвенције	48.700.000	46.510.746	46.510.746		95,50
Остали приходи из буџета*	41.685.400	41.674.800	41.674.800		99,97

* Под осталим приходима из буџета сматрају се сви приходи који нису субвенције (нпр. додела средстава из буџета по јавном позиву, конкурс и сл).
Остали приходи из буџета приказани су са ПДВ-ом.
Датум: 26.01.2018.

Овлашћено лице: _____



Закључак

СРЕДСТВА ЗА ПОСЕБНЕ НАМЕНЕ

у динарима

Р. бр.	Позиција	План за 01.01-31.12.2016. Претходна година	Реализација 01.01-31.12.2016. Претходна година	План за 01.01-31.12.2017. Текућа година	01.01. - 31.12.2017.		Индекс реализација 01.01. - 31.12.2017/ план 01.01. - 31.12.2017.
					План	Реализација	
1.	Спонзорство						
2.	Донације	2.400.000	2.184.034	2.400.000	2.400.000	2.225.075	92,71
3.	Хуманитарне активности	18.000		18.000	18.000		
4.	Спортске активности	600.000	146.420	600.000	600.000	566.660	94,44
5.	Репрезентација	520.000	996.850	520.000	520.000	77.903	14,98
6.	Реклама и пропаганда	1.800.000	1.548.000	1.800.000	1.800.000	1.569.333	87,19
7.	Остало	530.000	567.522	530.000	530.000	587.650	110,88

Редни број	Спонзорство			Донације			Хуманитарне активности		
	1	2	3	4	5	6	7	8	9
	Прималац	Намена	Износ	Прималац	Намена	Износ	Прималац	Намена	Износ
1				Удружење грађана "Институт за развој" Нови Сад	За реализацију програмских активности у области безбедности саобраћаја	150.000			
2				Удружење грађана "Градска деца" Нови Сад	За развој и остварење циљева клуба	150.000			
3				Шијак Зоран	Новчана помоћ за лечење	21.452			
4				Стонотениски клуб Нови Сад	За одржавање редовних програмских активности	50.000			
5				Синдикат запослених у комунално-стамбеној делатности ЈП "Информатика" Нови Сад	За рекреацију запослених	78.584			
6				Спортско удружење Brazilian jiu jitsu "Family"	Улагање у развој спорта и помоћ приликом међународног турнира	50.000			

7				Синдикат запослених у комунално-стамбеној делатности ЈП "Информатика" Нови Сад	Рекреација запослених	5.238			
8				Спортско удружење Brazilian jiu jitsu "Family"	Улагање у развој спорта и помоћ приликом међународног турнира	50.000			
9				Удружење "Велико коло"	Стварање бољих услова за рад клуба	20.000			
10				Тамбурица Фест	За организацију манифестације "Тамбурица Фест 2017"	100.000			
11				Планинарски спортски клуб "Сириг"	Учешће у трошковима за експедицију "Алпи 2017"	30.000			
12				Удружење "Подбари с љубављу"	За несметан рад и функционисање удружења и реализацију активности утврђених годишњим планом и програмом	100.000			
13				ММА Академија "Family fight team"	Улагање у развој спорта и помоћ у организацији међународног турнира	50.000			
14				Удружење грађана "Институт за развој" Нови Сад	За реализацију програмских активности и едукацију у области безбедности у саобраћају	100.000			
15				Драган Баста	Новчана помоћ за лечење - операција у иностранству	250.047			
16				Друштво за борбу против шећерне болести	За кампању борбе против епидемије дијабетеса, у циљу његовог раног откривања, лечења и спречавања дијабетесних компликација	10.000			
17				Удружење грађана "Подбари с љубављу"	За прославу дана Удружења, Света Три Јерарха и манифестације "Подбари с љубављу"	100.000			

18				Удружење грађана "Институт за безбедност у саобраћају"	За реализацију програмских активности у области безбедности у саобраћају	200.000			
19				Савез студената Факултета техничких наука	За акцију "Упис бруцоша 2017/2018" која обухвата друштвене, научне и спортске догађаје на Факултету техничких наука у Кампусу Универзитета у Новом Саду	250.000			
20				Бајић Деана	Ученици Балетске школе из Новог Сада, одобрава се донација за учествовање на међународном балетском такмичењу у Берлину	57.167			
21				Меморијална галерија "Душан Старчевић"	Помоћ за спровођење програма рада галерије	5.000			
22				Клинички центар Војводине	Систем разгласа за позивање пацијената	177.587			
23				Удружење грађана "Подбари с љубављу"	За прославу дана Удружења, Света Три Јерарха и манифестације "Подбари с љубављу"	100.000			
24				ЈКП "Зоохигијена и ветерина" Нови Сад	Помоћ за организацију манифестације "Изложба паса мешанаца - Нови Сад 2017"	20.000			
25				Спортско удружење Brazilian jiu jitsu "Family"	Улагање у развој спорта и помоћ у организацији међународног турнира	100.000			

Датум: 26.01.2018.



Овлашћено лице: _____

Zakaznik

НЕТО ДОБИТ

Пословна година	Укупна остварена нето добит	Година уплате у буџет	Износ уплаћен у буџет по основу добити из претходне године	Правни основ (број одлуке Владе)	Датум уплате	Износ уплаћен у буџет по основу добити из претходних година	Правни основ уплате из претходних година ³	Укупно уплаћено у буџет
1	2	3	4	5	6	7	8	9=4+7
2016 ¹	13.144.206	2017 ²	6.572.103	Одлука НО 9104-2/17	19.9.2017.			6.572.103
2015	404.746	2016	202.373	Одлука НО 7035-2/16	3.6.2016.			202.373
2014	4.140.507	2015	2.070.254	Одлука НО 8461-3/15	17.5.2016.			2.070.254
2013	1.661.842	2014	830.921	Одлука НО 15829-2/14	22.12.2014.			830.921

¹ претходна година

² текућа година

³ навести основ уплате (нпр: нераспоређена добит, уплате по основу обавеза из претходног периода)

Датум: 26.01.2018.



Овлашћено лице: _____

Zakaejani

Предузеће: ЈКП "Информатика" Нови Сад
 Матични број: 08023182
 Пливски курс:


КРЕДИТНА ЗАДУЖЕНОСТ

Кредитор	Назив кредита / Пројекта	Валута	Уговорани износ кредита	Гаранција државе Да/Не	Стање кредитне задужености на 31.12.2016. године у оригиналној валути	Стање кредитне задужености на 31.12.2016. године у динарима	Година повлачења кредита	Рок отплате без периода чека	Период чека (Grace period)	Датум прве отплате	Каматна стопа	Број отплате током једне године	План плаћања по кредиту за текућу годину								
													у динарима				Камата први квартал	Камата други квартал	Камата трећи квартал	Камата четврти квартал	
													Главница први квартал	Главница други квартал	Главница трећи квартал	Главница четврти квартал					
Домашњи кредитор																					
Страни кредитор																					
Укупно кредитно задужење																					
од чега за ликвидност																					
од чега за капиталне пројекте																					

*За стране кредите је неопходно извести износ и у оригиналној валути.

**Укупно стање кредитне задужености треба да одговара збиру позиција 6.2 и 7.2 - у образцу 10

Датум: 26.01.2018.



Овлашћено лице _____


Zakodjam

ГОТОВИНСКИ ЕКВИВАЛЕНТИ И ГОТОВИНА

СТАЊЕ НА ДАН	АОП	Врста средстава (текући рачун, благајна, девизни рачун, акредитиви...)	Назив банке	Износ у оригиналној валути	Износ у динарима
1	2	3	4	5	6
31.12.2016. (претходна година)	068	Девизни	Ерсте банка	54.790(EUR)	6.754.781
	068	Девизни	ОТП банка	152.838(EUR)	18.881.524
	068	Текући рачун	Банка Интеза		672
	068	Текући рачун	Поштанска штедионица		
	068	Текући рачун	Ерсте банка		672
	068	Текући рачун	NLB банка		117.150
	068	Текући рачун	АИК банка		313.403
	068	Текући рачун	АИК банка		
	068	Текући рачун	Војвођанска банка		43.138.436
	068	Текући рачун	ОТП банка		46
	068	Текући рачун	Трезор		6.332.046
	068	Благајна			1.290
		Укупно у динарима			
31.03.2017.	068	Девизни	Војвођанска банка		
	068	Девизни	АИК банка		
	068	Девизни	Ерсте банка	57.776(EUR)	7.135.195
	068	Девизни	ОТП банка	152.838(EUR)	18.871.312
	068	Текући рачун	Банка Интеза		672
	068	Текући рачун	Поштанска штедионица		
	068	Текући рачун	Ерсте банка		434
	068	Текући рачун	NLB банка		54.224
	068	Текући рачун	АИК банка		368.257
	068	Текући рачун	Војвођанска банка		68.281.125
	068	Текући рачун	ОТП банка		46
	068	Текући рачун	Трезор		23.769
	068	Благајна			78.834
	Укупно у динарима				94.813.868
30.06.2017.	068	Девизни	Војвођанска банка		
	068	Девизни	АИК банка		
	068	Девизни	Ерсте банка		
	068	Девизни	ОТП банка		
	068	Текући рачун	Банка Интеза		17
	068	Текући рачун	Поштанска штедионица		
	068	Текући рачун	Ерсте банка		226.705
	068	Текући рачун	NLB банка		121.345
	068	Текући рачун	АИК банка		12.129.227
	068	Текући рачун	Војвођанска банка		40.905.402
	068	Текући рачун	ОТП банка		46
	068	Текући рачун	Трезор		23.709
	068	Благајна			101.918
	Укупно у динарима				53.508.369
30.09.2017.	068	Девизни	Војвођанска банка		
	068	Девизни	АИК банка		
	068	Девизни	Ерсте банка		1.365.022
	068	Девизни	ОТП банка		
	068	Текући рачун	Еуробанк АД		29.595.130
	068	Текући рачун	Уникредит банка АД		374.657
	068	Текући рачун	Банка Интеза		17
	068	Текући рачун	Поштанска штедионица		
	068	Текући рачун	Ерсте банка		
	068	Текући рачун	NLB банка		116.042
	068	Текући рачун	АИК банка		14.653.737
	068	Текући рачун	Војвођанска банка		14.003.228
	068	Текући рачун	ОТП банка		46
068	Текући рачун	Трезор		23.487	
068	Благајна			29.900	
	Укупно у динарима				60.161.266
31.12.2018.	068	Девизни	Војвођанска банка		
	068	Девизни	АИК банка		
	068	Девизни	Ерсте банка		1.350.822
	068	Девизни	ОТП банка		15.750.648
	068	Текући рачун	Еуробанк АД		2.685.865
	068	Текући рачун	Уникредит банка АД		744.518
	068	Текући рачун	Банка Интеза		17
	068	Текући рачун	Поштанска штедионица		
	068	Текући рачун	Ерсте банка		2.288.966
	068	Текући рачун	NLB банка		112.912
	068	Текући рачун	АИК банка		17.598.934
	068	Текући рачун	Војвођанска банка		28.766.532
	068	Текући рачун	ОТП банка		
068	Текући рачун	Трезор		1.064.478	
068	Благајна			92.615	
	Укупно у динарима				70.456.307

Датум: 26.01.2018.

Овлашћено лице:



Zakaznik

ИЗВЕШТАЈ О ИНВЕСТИЦИЈАМА

у 000 дин


Редни број	Назив инвестиционог улагања	Извор средстава ¹	Година почетка финансирања	Година завршетка финансирања	Укупна вредност	Износ инвестиционог улагања закључно са претходном годином
1	Изградња оптичке, кабловске и друге телекомуникационе инфраструктуре	1,4	2016	2017	76.900	30.200
2	Систем видео надзора јавних површина и објеката од значаја за Град Нови Сад	1,4	2016	2017	37.383	10.683
3	ИТ инфраструктура	1,4	2016	2017	69.471	24.321
Укупно:					183.754	65.204

¹ - сопствена средства; 2 - удружена средства; 3 - финансијски кредити (искључујући оперативни лизинг); 4 - из средстава државних органа и органа локалне самоуправе;

у 000 дин

Редни број	Назив инвестиционог улагања	Текућа година - укупно		01.01.-31.03.2017.		01.01.-30.06.2017.		01.01.-30.09.2017.		01.01.-31.12.2017.	
		План	Реализација	План	Реализација	План	Реализација	План	Реализација	План	Реализација
1	Изградња оптичке, кабловске и друге телекомуникационе инфраструктуре	46.700	23.328		25	26.500	319	34.100	5.999	46.700	23.328
2	Систем видео надзора јавних површина и објеката од значаја за Град Нови Сад	26.700	10.469		121	9.600	642	14.500	642	26.700	10.469
3	ИТ инфраструктура	45.150	35.212	24.800		41.150	12.689	43.650	21.180	45.150	35.212
Укупно:		118.550	69.009	24.800	146	77.250	13.650	92.250	27.821	118.550	69.009

Датум: 26.01.2018.



Овлашћено лице: _____

Zakocajack

БРУТО ПОТРАЖИВАЊА ЈАВНОГ ПРЕДУЗЕЋА ЗА ДАТЕ КРЕДИТЕ И ЗАЈМОВЕ, ПРОДАТЕ ПРОИЗВОДЕ, РОБУ И УСЛУГЕ И ДАТЕ АВАНСЕ И ДРУГА
на дан 31.12.2017.

у 000 динара

Група рачуна, рачун	ФИНАНСИЈСКИ ИНСТРУМЕНТИ	Озн. за АОП	Бруто	Исправка вредности	Нето (кол. 4-5)
1	2	3	4	5	6
23, осим 236 и 237	1. Краткорочни финансијски пласмани (9109 + 9110 + 9111 + 9112)	9108	97.474	34.244	63.230
део 232, део 234, део 238 и део 239	1.1. Пласмани физичким лицима (кредити и зајмови)	9109	8.406	7.331	1.075
део 230, део 231, део 232, део 234, део 238 и део 239	1.2. Пласмани домаћим правним лицима и предузетницима (кредити и зајмови)	9110	39.068	26.913	12.155
део 230 и део 239	1.3. Пласмани матичним и зависним правним лицима у иностранству (кредити и зајмови)	9111			
део 230, део 231, део 232, 233, део 234, 235, део 238 и део 239	1.4. Остали краткорочни финансијски пласмани	9112	50.000		50.000
део 04 и део 05	2. Дугорочни финансијски пласмани и дугорочна потраживања (9114 + 9115 + 9116)	9113	277	14	263
део 048 и део 049	2.1. Пласмани физичким лицима (кредити и зајмови)	9114	277	14	263
део 043, део 045, део 048, део 049, део 050, део 051 и део 059	2.2. Пласмани домаћим правним лицима и предузетницима (кредити и зајмови) и део дугорочних потраживања од домаћих правних лица и предузетника	9115			
део 043, 044, део 045, 048, део 049, део 050, део 051 и део 059	2.3. Остали дугорочни финансијски пласмани и део дугорочних потраживања	9116			
016, део 019, 028, део 029, 038, део 039, 052, 053, 055, део 059, 15, 159, 200, 202, 204, 206 и део 209	3. Продати производи, роба и услуге и дати аванси (9118 + 9119 + 9120 + 9121 + 9122 + 9123)	9117	734.569	679.496	55.073
део 016, део 019, део 028, део 029, део 038, део 039, део 052, део 053, део 055, део 059, део 202, део 204, део 206 и део 209	3.1. Продати производи, роба и услуге и дати аванси физичким лицима	9118	1.129	1.129	
део 15, део 159, део 016, део 019, део 028, део 029, део 038, део 039, део 052, део 053, део 055, део 059, део 200, део 202, део 204, део 206 и део 209	3.2. Продати производи, роба и услуге и дати аванси јавним предузећима	9119	472.258	447.801	24.457
део 15, део 159, део 016, део 019, део 028, део 029, део 038, део 039, део 052, део 053, део 055, део 059, део 200, део 202, део 204, део 206 и део 209	3.3. Продати производи, роба и услуге и дати аванси домаћим правним лицима и предузетницима	9120	168.560	139.623	28.937
део 15, део 159, део 016, део 019, део 028, део 029, део 038, део 039, део 052, део 053, део 055, део 059, део 204, део 206 и део 209	3.4. Продати производи, роба и услуге и дати аванси републичким органима и организацијама	9121			
део 15, део 159, део 016, део 019, део 028, део 029, део 038, део 039, део 052, део 053, део 055, део 059, део 204, део 206 и део 209	3.5. Продати производи, роба и услуге и дати аванси јединицама локалне самоуправе	9122	57.078	56.962	116
део 15, део 159, део 016, део 019, део 028, део 029, део 038, део 039, део 052, део 053, део 055, део 059, део 200, део 202, део 204, део 206 и део 209	3.6. Остала потраживања по основу продаје и остали аванси	9123	35.544	33.981	1.563
054, 056, део 059, 21, 22	4. Друга потраживања (9125 + 9126 + 9127 + 9128 + 9129 + 9130)	9124	35.441	22.668	12.773
део 054, део 056, део 059, део 220, 221, део 228 и део 229	4.1. Потраживања од физичких лица	9125	3.639	2.715	924
део 054, део 056, део 059, део 21, део 220, део 228 и део 229	4.2. Потраживања од јавних предузећа	9126	18.178	8.957	9.221
део 054, део 056, део 059, део 21, део 220, део 228 и део 229	4.3. Потраживања од домаћих правних лица и предузетника	9127	1.262	1.262	
део 056, део 059, део 220, 222, део 223, део 224, део 225, део 228 и део 229	4.4. Потраживања од републичких органа и организација	9128	12.362	9.734	2.628
део 056, део 059, део 220, део 222, део 223, део 224, део 225, део 228 и део 229	4.5. Потраживања од јединица локалне самоуправе	9129			
део 054, део 056, део 059, део 21, део 220, део 224, део 225, део 226, део 228 и део 229	4.6. Остала потраживања	9130			

Датум: 26.01.2018.

Овлашћено лице: _____



НАПОМЕНА: Образац 11. се попуњава у складу са чланом 16. Правилника о облику и садржају статистичког извештаја за привредна друштва, задруге и предузетнике, Број: 110-00-416/2014-16 од 13. новембра 2014. године